

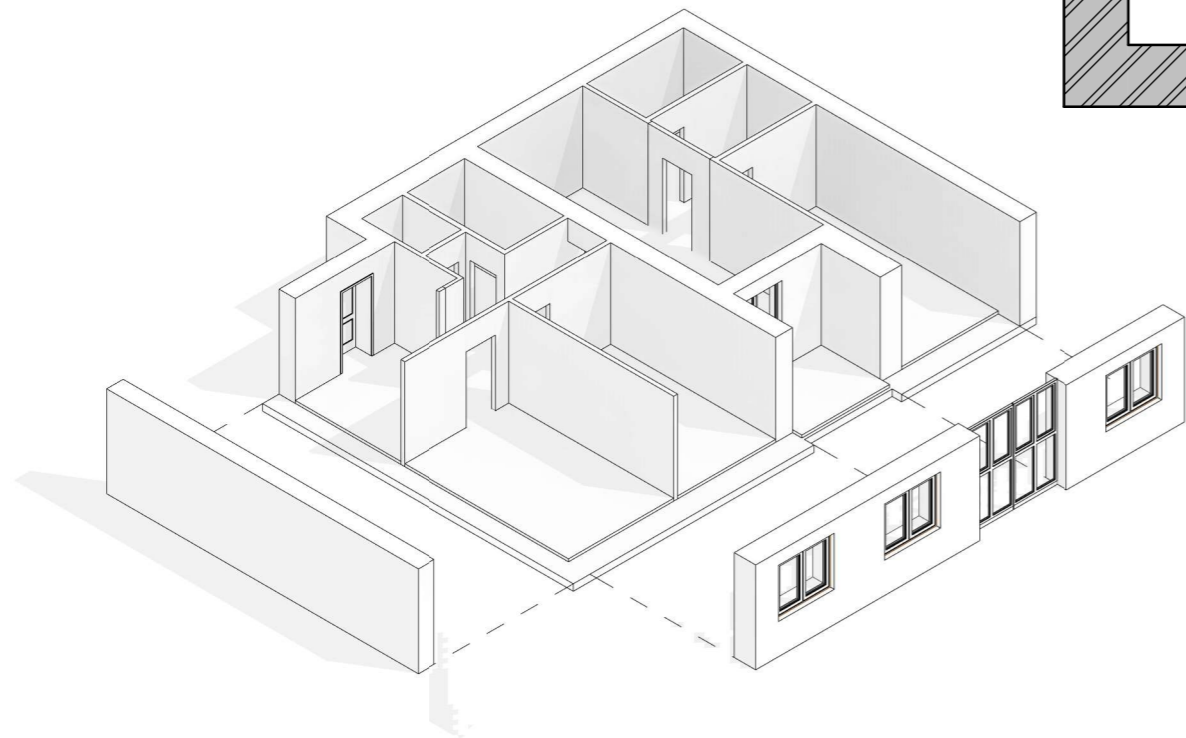
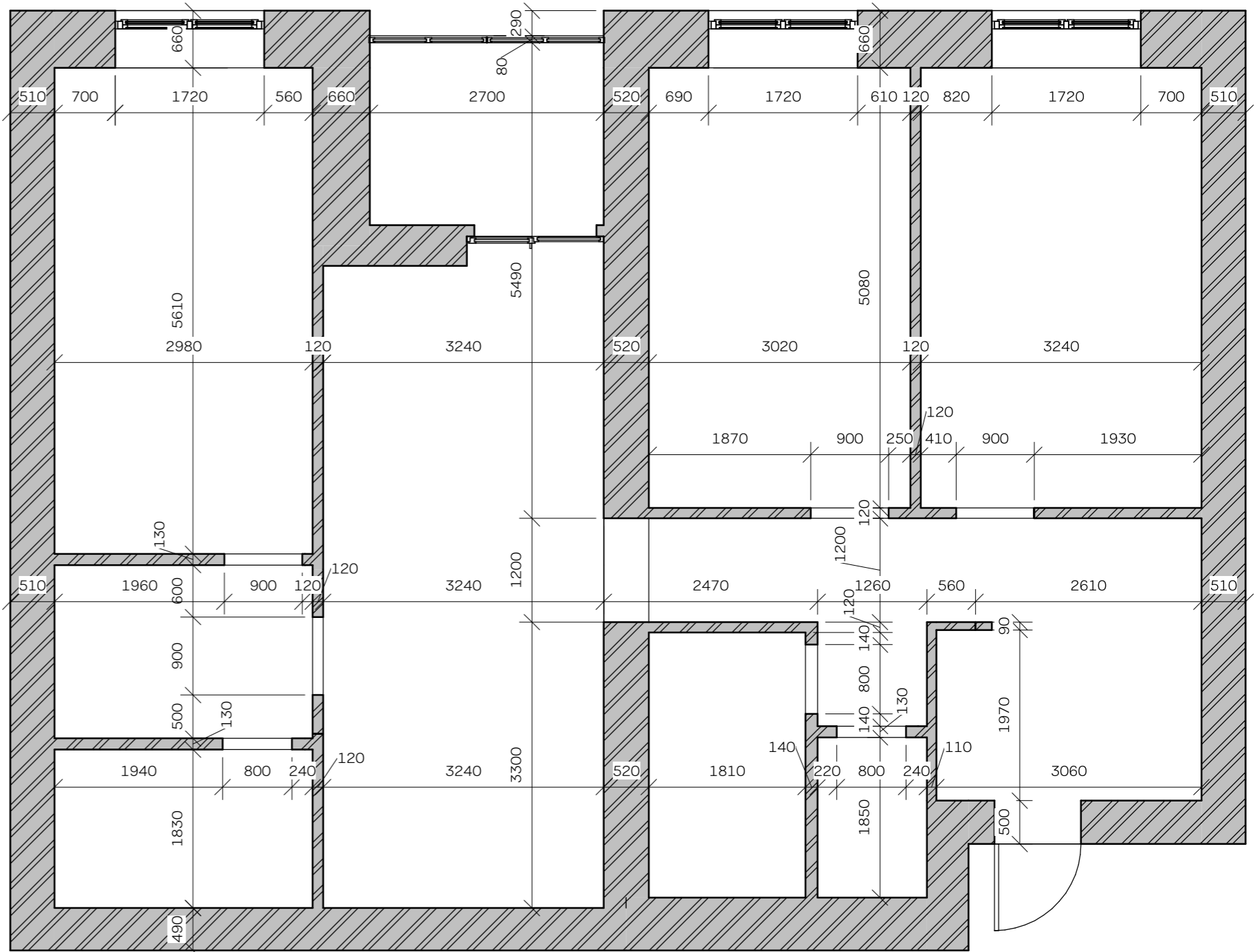
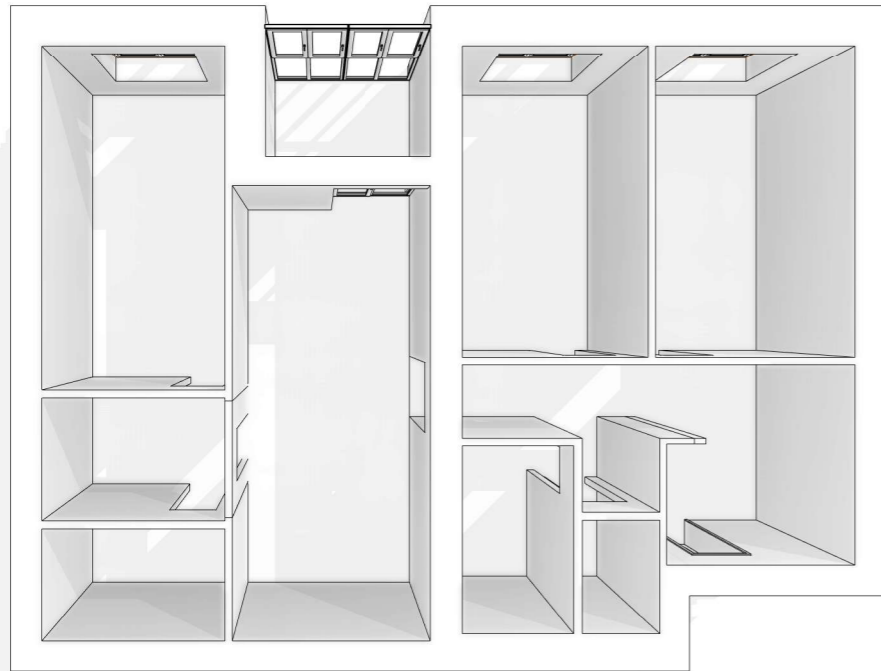
Дизайн-проект квартиры общей площадью 112 кв. м.  
по адресу г. Брянск, ул. Мегполис Парк 17

Заказчик: Абрамов Д. М.

Дизайнер: Герасимов А. А.

Ведомость рабочих чертежей	
Лист	Наименование
1	Ведомость рабочих чертежей
2	Обмерный план
3	План демонтажа
4	План монтажа
4.1	План заполнения дверных проемов
5	План после реконструкции
6	Мебельный план
7	План-схема напольных покрытий
8	План-схема потолков
9	План-схема расположения розеток и электрических выводов
9.1	Схема расположения внутренних блоков кондиционеров
10	План-схема расположения осветительных приборов
10.1	План-схема с маркировкой осветительных приборов
10.2	План-схема привязки осветительных приборов к выключателям
10.3	Расчет освещенности
10.4	Ведомость осветительных приборов
11	План-схема подготовки стен
11.1	План-схема отделки стен
11.2	План-схема расположения молдингов
11.3	Подготовка и отделка стен. 3Д вид
12	Ведомость отделки помещений
13	План расположения сантехнических приборов
13.1	Схема подключения сантехнических приборов
13.2	Ведомость сантехнических приборов
14	Маркировочный план разверток

Ведомость рабочих чертежей	
Лист	Наименование
15	Развертки. Детская
16	Развертки. Спальня
17	Развертки. Кабинет
18	Развертки Гостиная 2
19	Развертки. Балкон
20	Развертки. Коридор
21	Развертки. Ванная
21.1	Раскладка плитки. Ванная
22	Развертки. СУ
22.1	Раскладка плитки. СУ
23	Развертки. Гардероб
24	Развертки. Прачечная
24.1	Раскладка плитки. Прачечная
25	Развертки. Гостиная и кухня
25.1	Развертки. Гостиная и кухня (продолжение)
25.2	Раскладка плитки. Гостиная и кухня
26	Визуализация. Детская
27	Визуализация. Спальня
28	Визуализация. Кабинет
29	Визуализация. Гостиная 2
30	Визуализация. Балкон
31	Визуализация. Коридор
32	Визуализация. Ванная
33	Визуализация. СУ
34	Визуализация. Прачечная
35	Визуализация. Гостиная, кухня



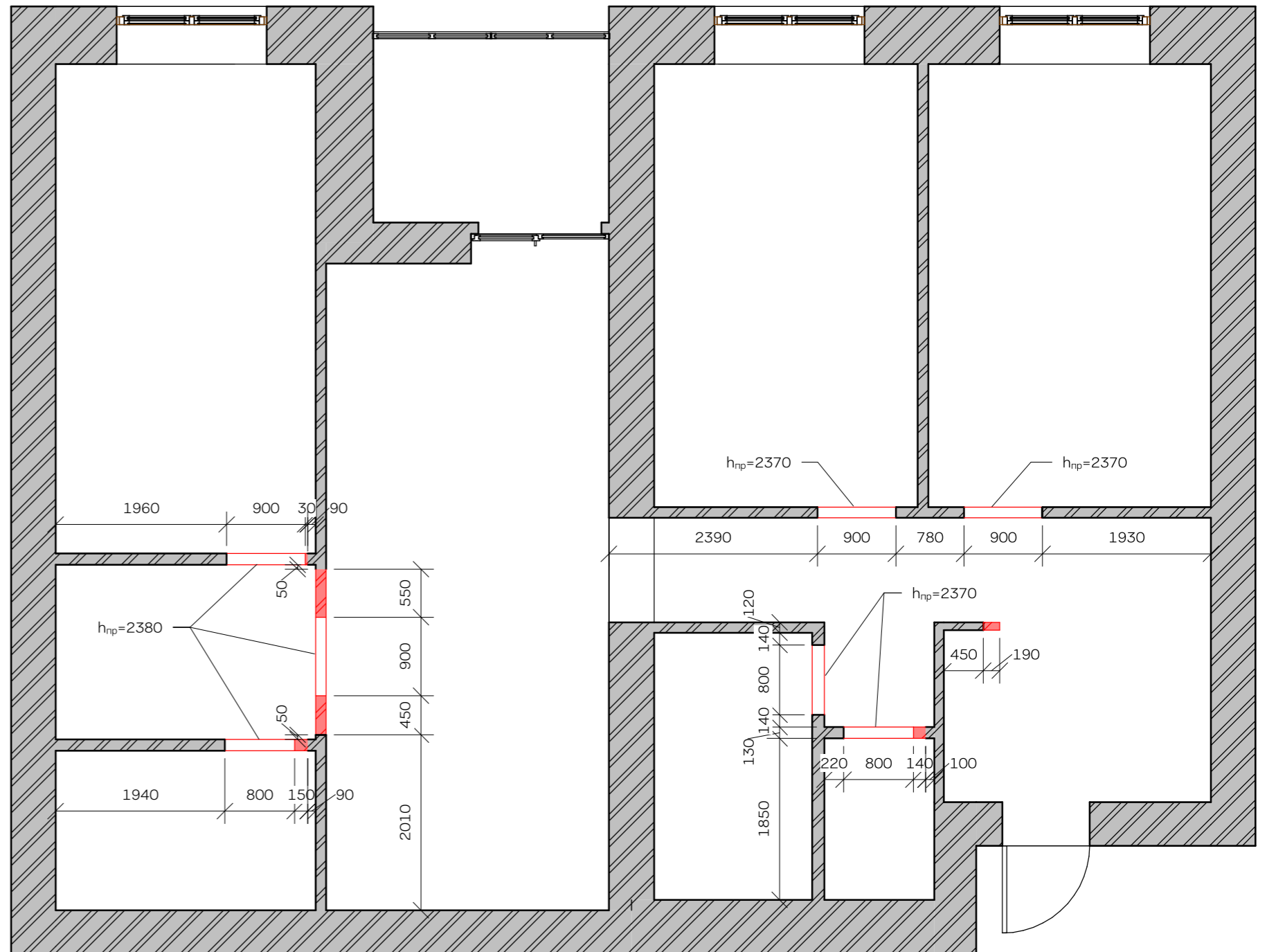
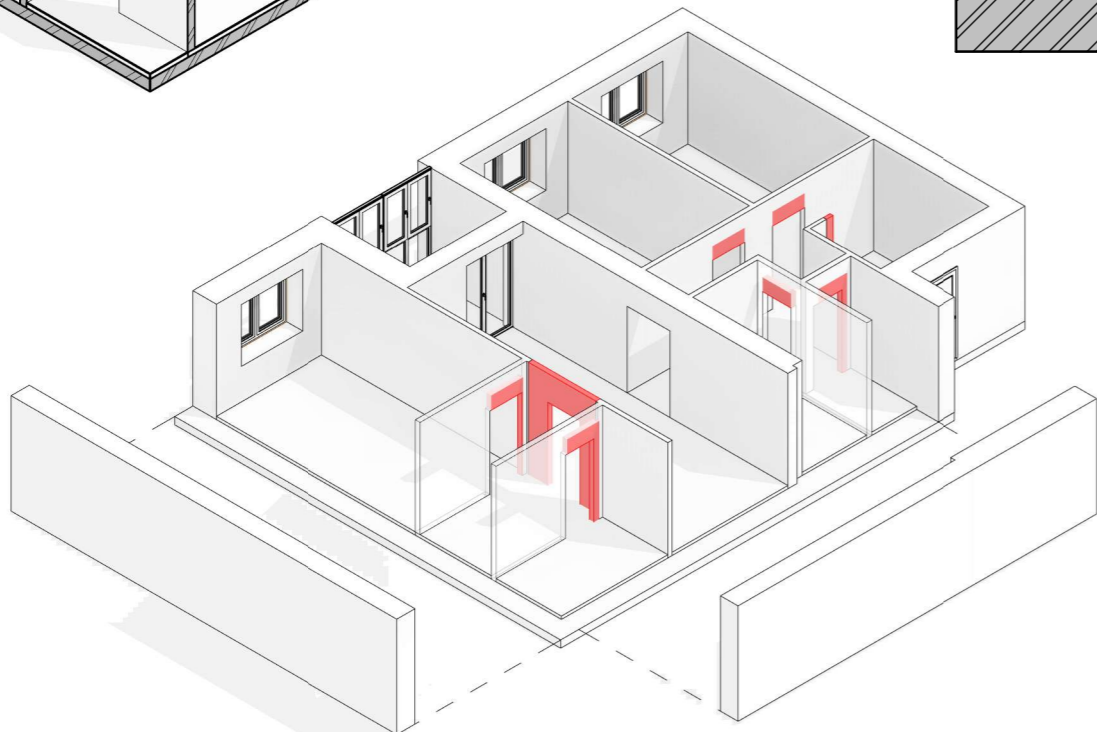
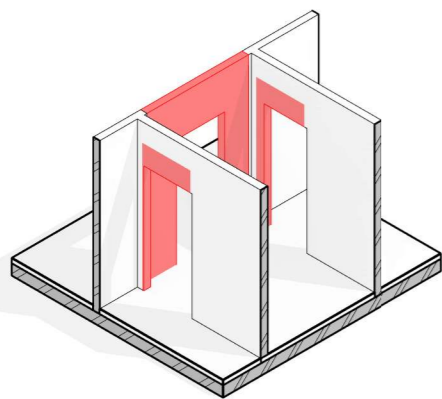
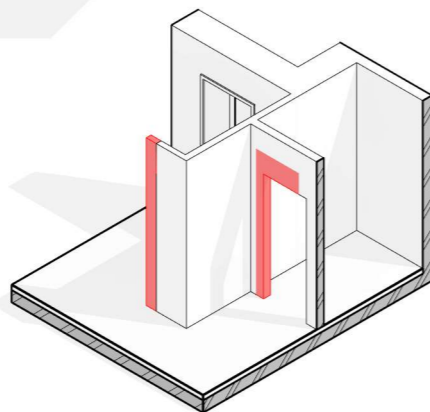
Условные обозначения:

 Существующие стены




Примечания:

1. Размеры указаны в миллиметрах
2. Размеры уточнять по месту
3. Высота помещения 2800 мм
4. За отметку 0.000 принята отметка черного пола
5. Во всех помещениях залита стяжка толщиной 80мм

Заказчик	Абрамов Д.М.	Дизайн-проект квартиры	Лист
Дизайнер	Герасимов А.А.	Обмерный план	2



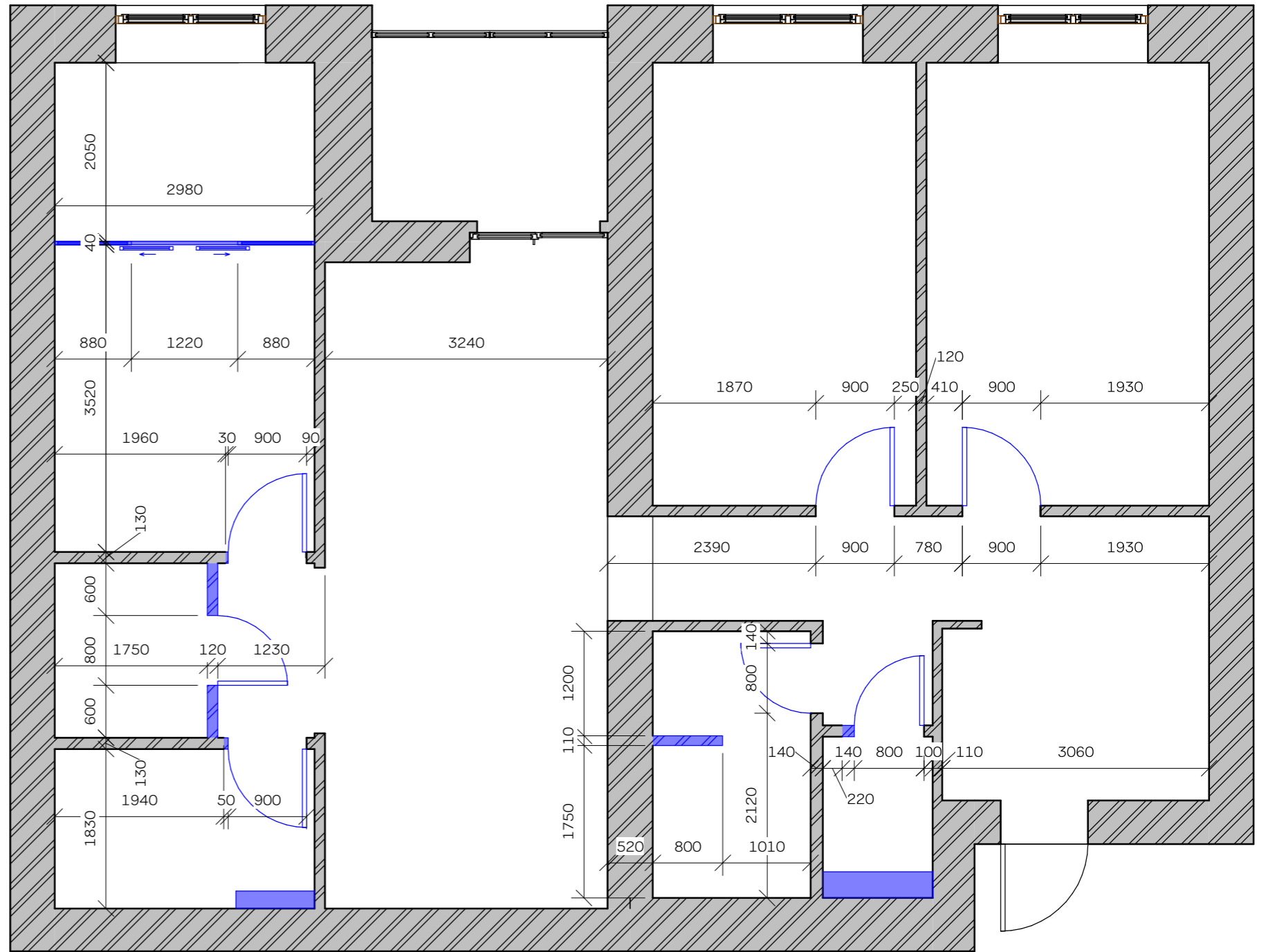
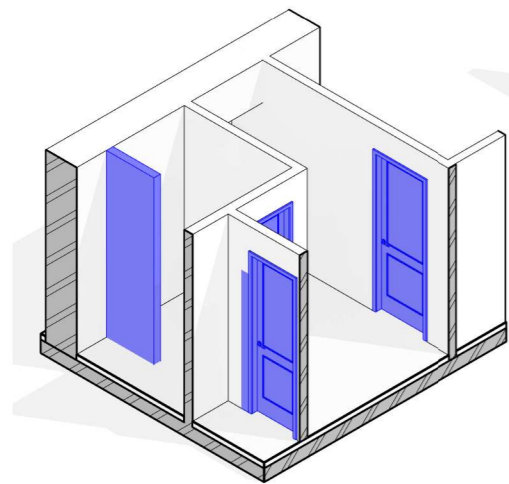
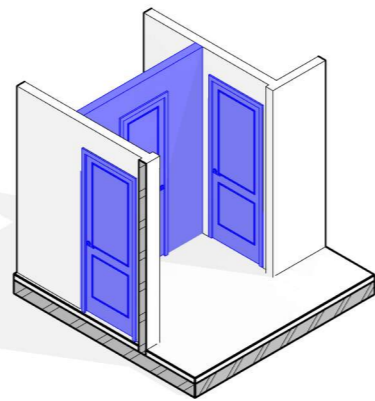
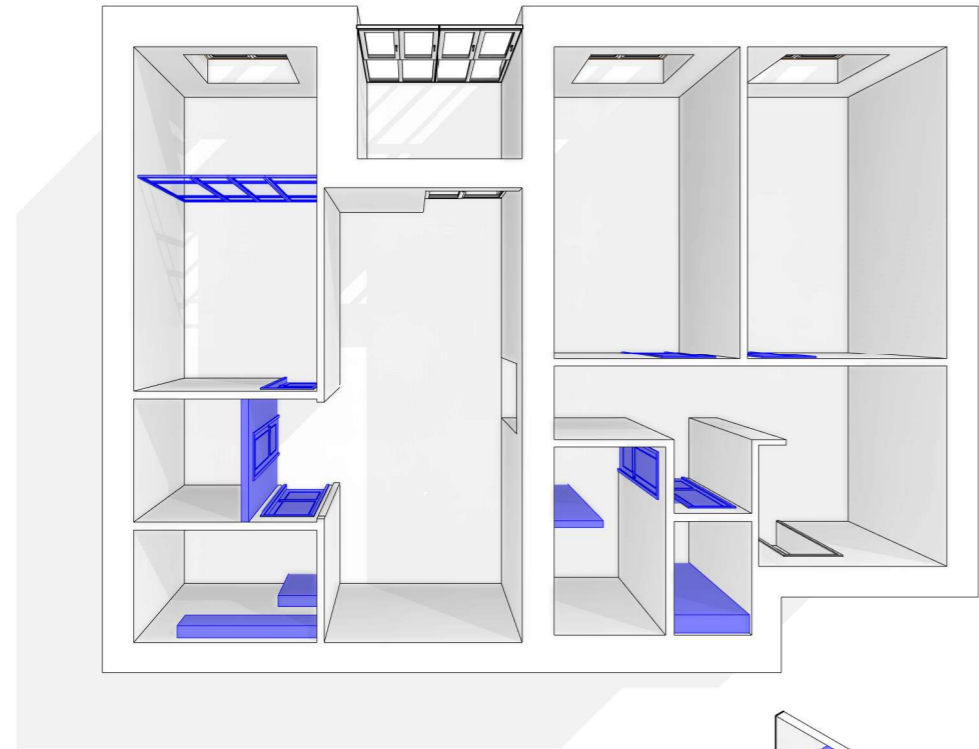
Условные обозначения:

-  Существующие стены
-  Демонтируемые стены
-  Демонтируемая часть стены над проемом




Примечания:

1. Размеры указаны в миллиметрах
2. Размеры уточнять по месту
3. За отметку 0.000 принята отметка верха стяжки
4. Высота помещения 2720 мм
5.  $h_{пр}$  - высота будущего проема от ур 0.000
6. Смотреть совместно с листами 4 и 5

Заказчик	Абрамов Д.М.	Дизайн-проект квартиры	Лист
Дизайнер	Герасимов А.А.	План демонтажа	3



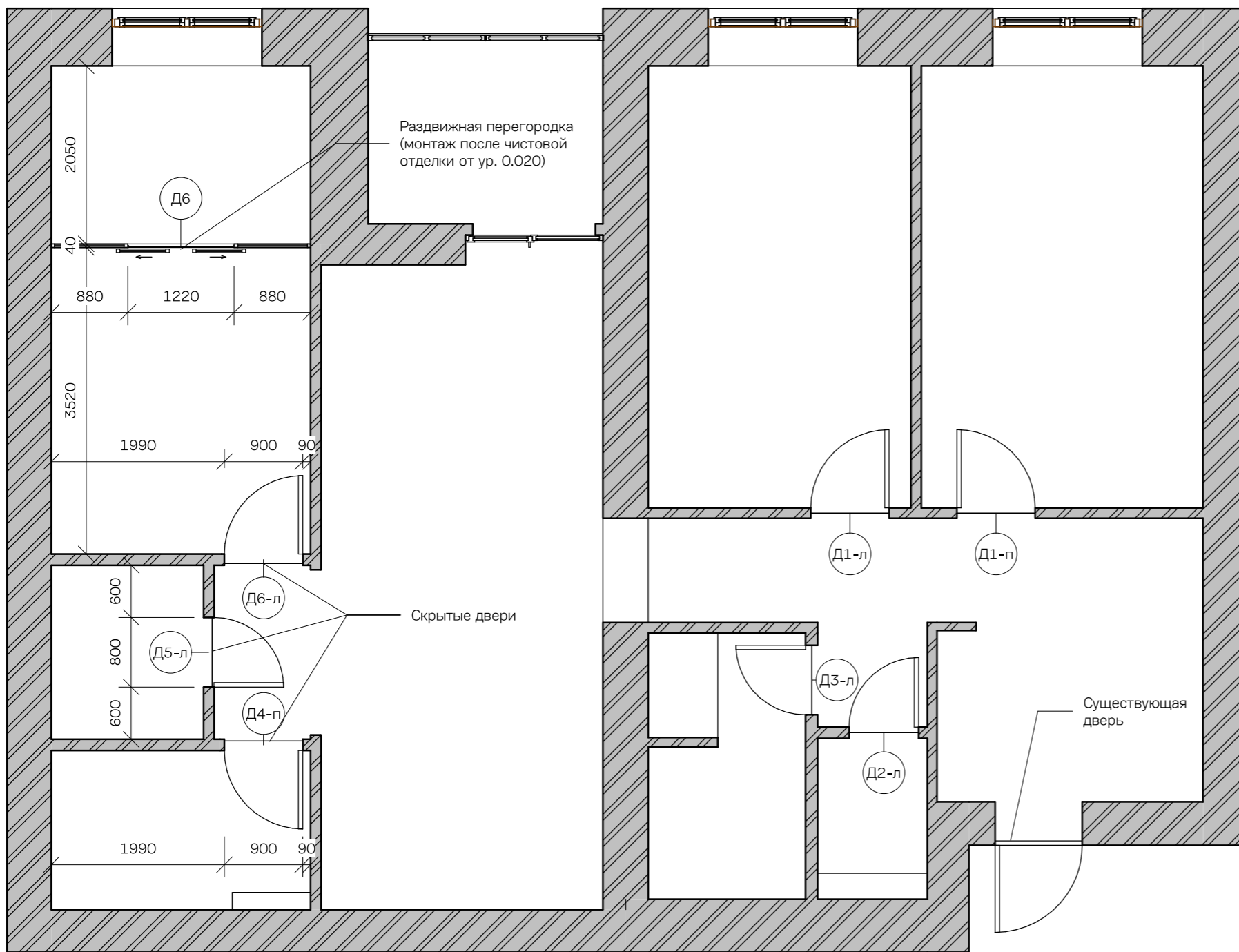
Условные обозначения:

-  Существующие стены
-  Монтируемые стены
-  Монтируемые элементы

Примечания:

1. Размеры указаны в миллиметрах
2. Размеры уточнять по месту
3. За отметку 0.000 принята отметка верха стяжки
4. Высота помещения 2720 мм
5. Смотреть совместно с листами 3, 4.1 и 5

Заказчик	Абрамов Д.М.	Дизайн-проект квартиры	Лист
Дизайнер	Герасимов А.А.	План монтажа	4



**Примечания:**

1. Размеры указаны в миллиметрах
2. Размеры уточнять по месту
3. За отметку 0.000 принята отметка верха стяжки
4. Высота помещения 2720 мм
5. Смотреть совместно с листами 3, 4.1 и 5

**Условные обозначения:**

 Существующие стены

Ведомость заполнения дверных проемов

Марка	Наименование	Тип открывания	Размеры проема, мм	Размеры полотна, мм	Расположение петель	Art	Изображение
Д1-л	Profil Doors, серия 2.34U	Одиночная распашная	900x2370	800x2300	Справа	2.34U	
Д1-п	Profil Doors, серия 2.34U	Одиночная распашная	900x2370	800x2300	Справа	2.34U	
Д2-л	Profil Doors, серия 2.34U	Одиночная распашная	800x2370	700x2300	Слева	2.34U	
Д3-л	Profil Doors, серия 2.34U	Одиночная распашная	800x2370	700x2300	Слева	2.34U	
Д4-п	Profil Doors, серия OZ под покраску	Одиночная распашная с применением системы INVISIBLE REVERSE	900x2380	800x2350	Справа	OZ Invisible	
Д5-л	Profil Doors, серия OZ под покраску	Одиночная распашная с применением системы INVISIBLE	800x2380	700x2300	Слева	OZ Invisible	
Д6	Profile Doors ALUMINUM, раздвижная алюминиевая перегородка	Две центральные панели раздвижные	2980x2520				
Д6-л	Profil Doors, серия OZ под покраску	Одиночная распашная с применением системы INVISIBLE REVERSE	900x2380	800x2350	Слева	OZ Invisible	

Заказчик

Абрамов Д.М.

Дизайн-проект квартиры

Лист













Дизайнер

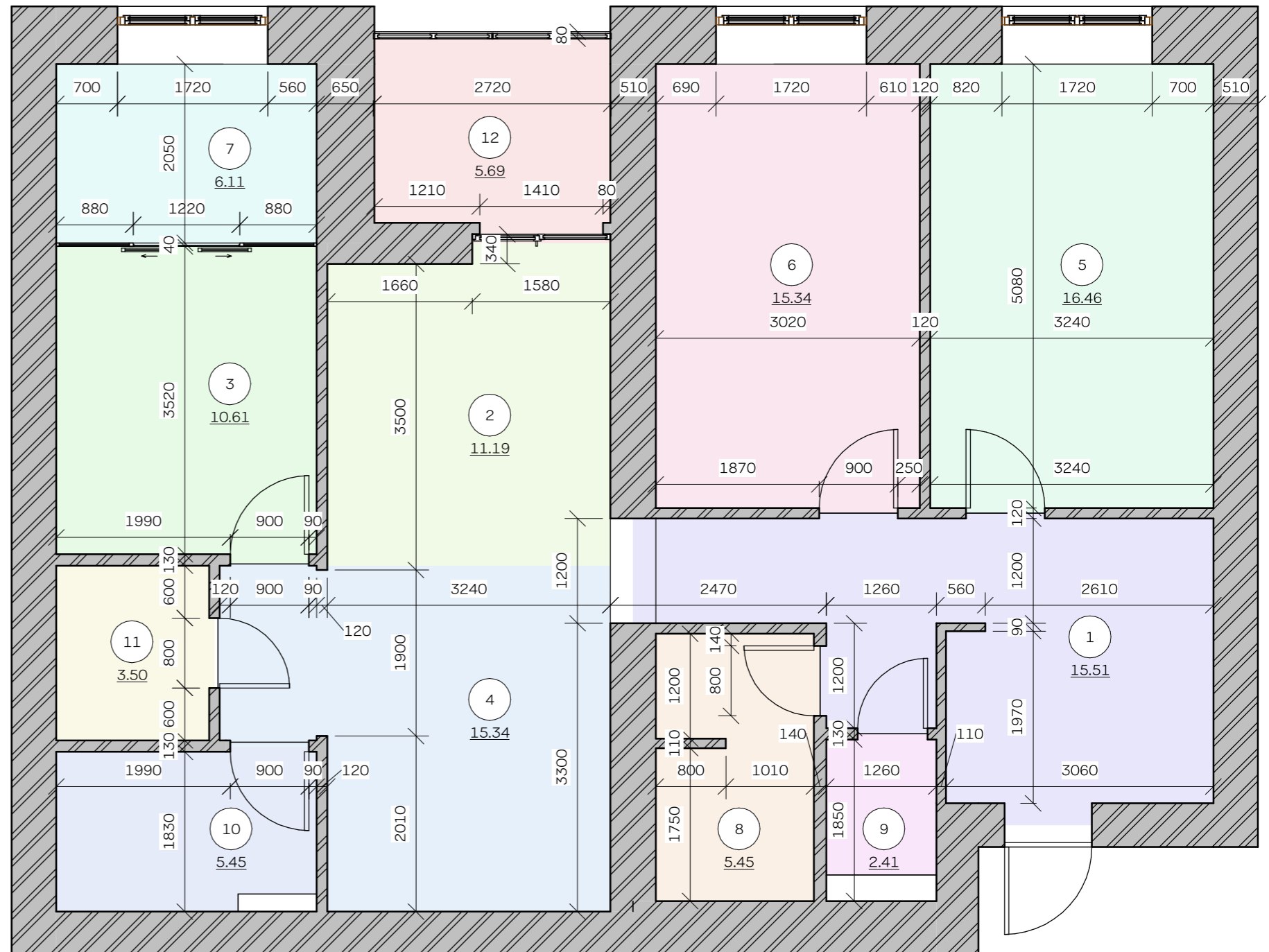
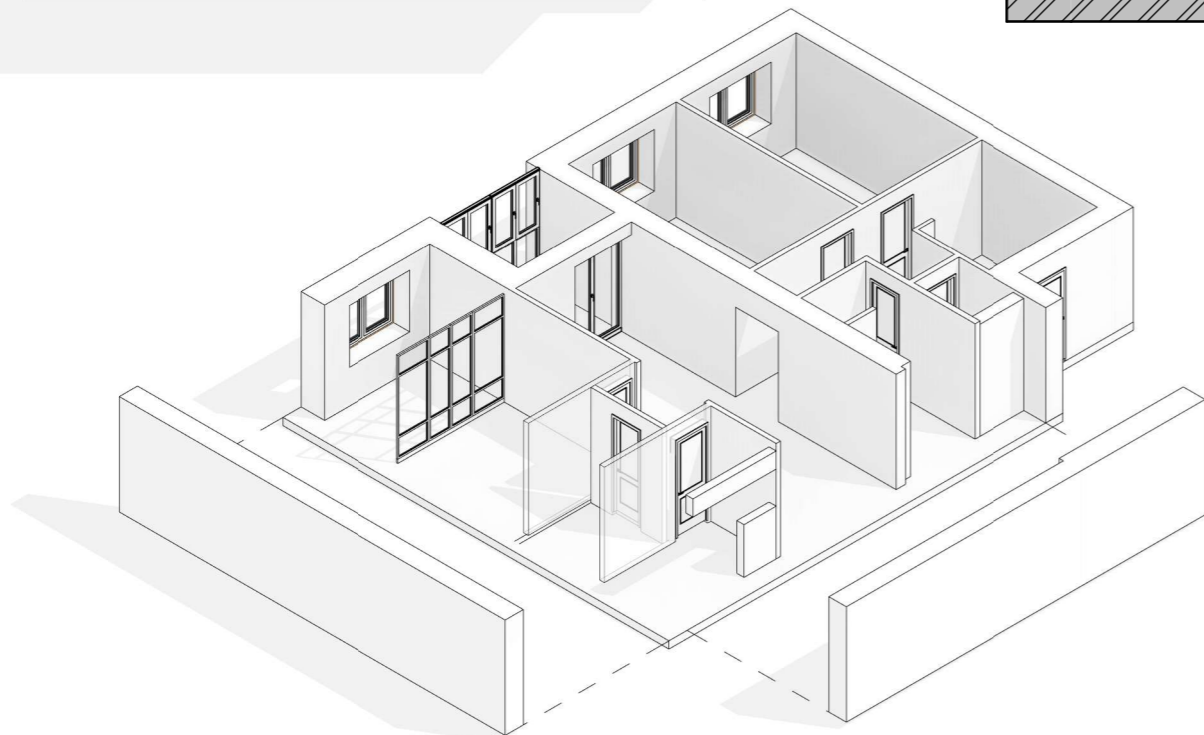
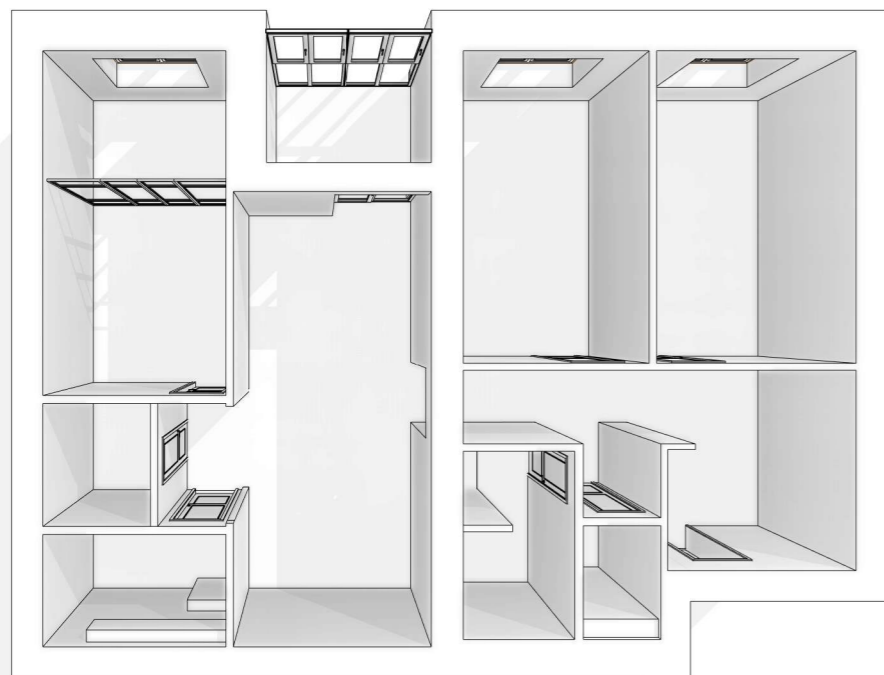
Герасимов А.А.

План заполнения дверных проемов

4.1



### Легенда помещений

	Балкон		Гостиная 2		Кухня
	Ванная комната		Детская		Прачечная
	Гардероб		Кабинет		СУ
	Гостиная		Коридор		Спальня



Экспликация помещений		
№	Имя	Площадь
1	Коридор	15.51 м <sup>2</sup>
2	Гостиная	11.19 м <sup>2</sup>
3	Гостиная 2	10.61 м <sup>2</sup>
4	Кухня	15.34 м <sup>2</sup>
5	Детская	16.46 м <sup>2</sup>
6	Спальня	15.34 м <sup>2</sup>
7	Кабинет	6.11 м <sup>2</sup>
8	Ванная комната	5.45 м <sup>2</sup>
9	СУ	2.41 м <sup>2</sup>
10	Прачечная	5.45 м <sup>2</sup>
11	Гардероб	3.50 м <sup>2</sup>
12	Балкон	5.69 м <sup>2</sup>

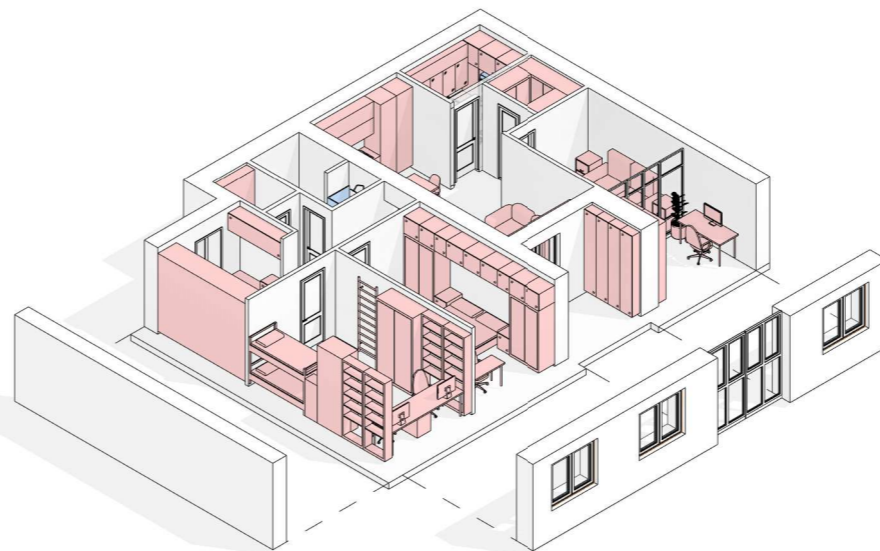
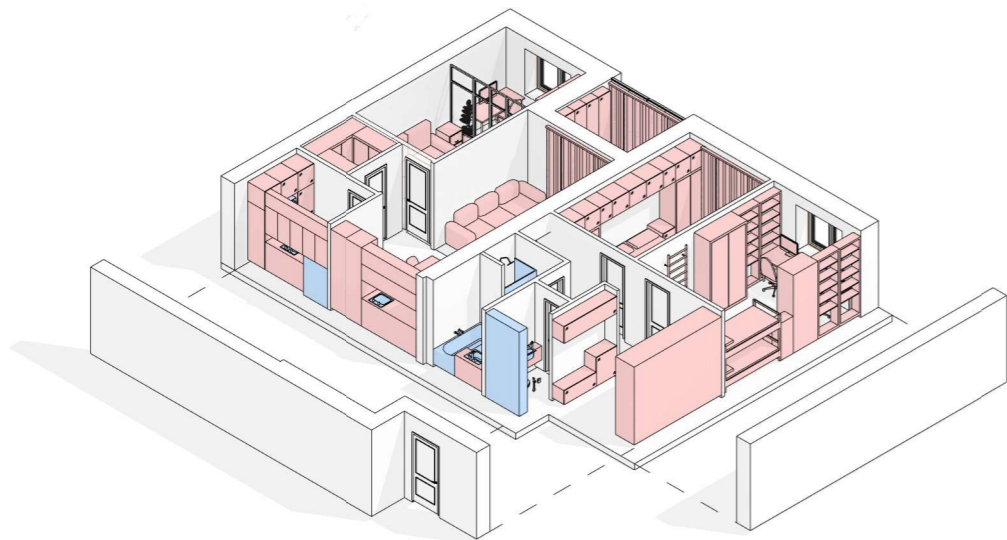
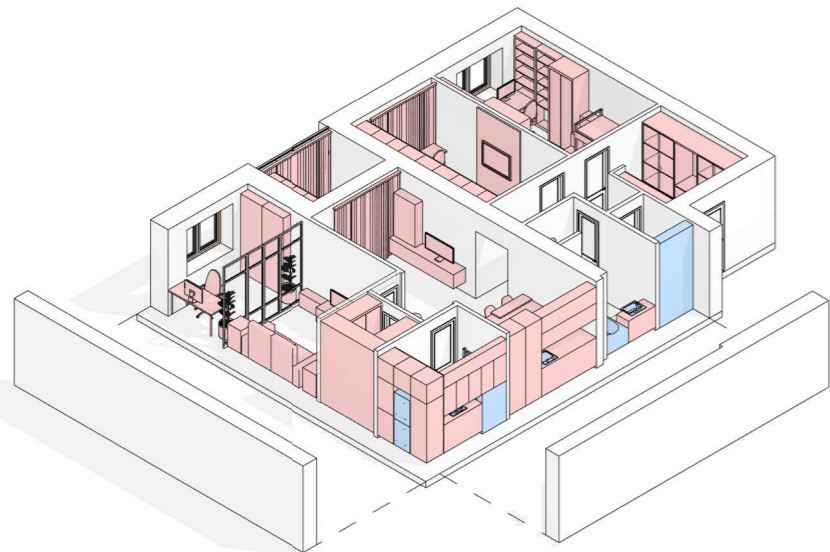
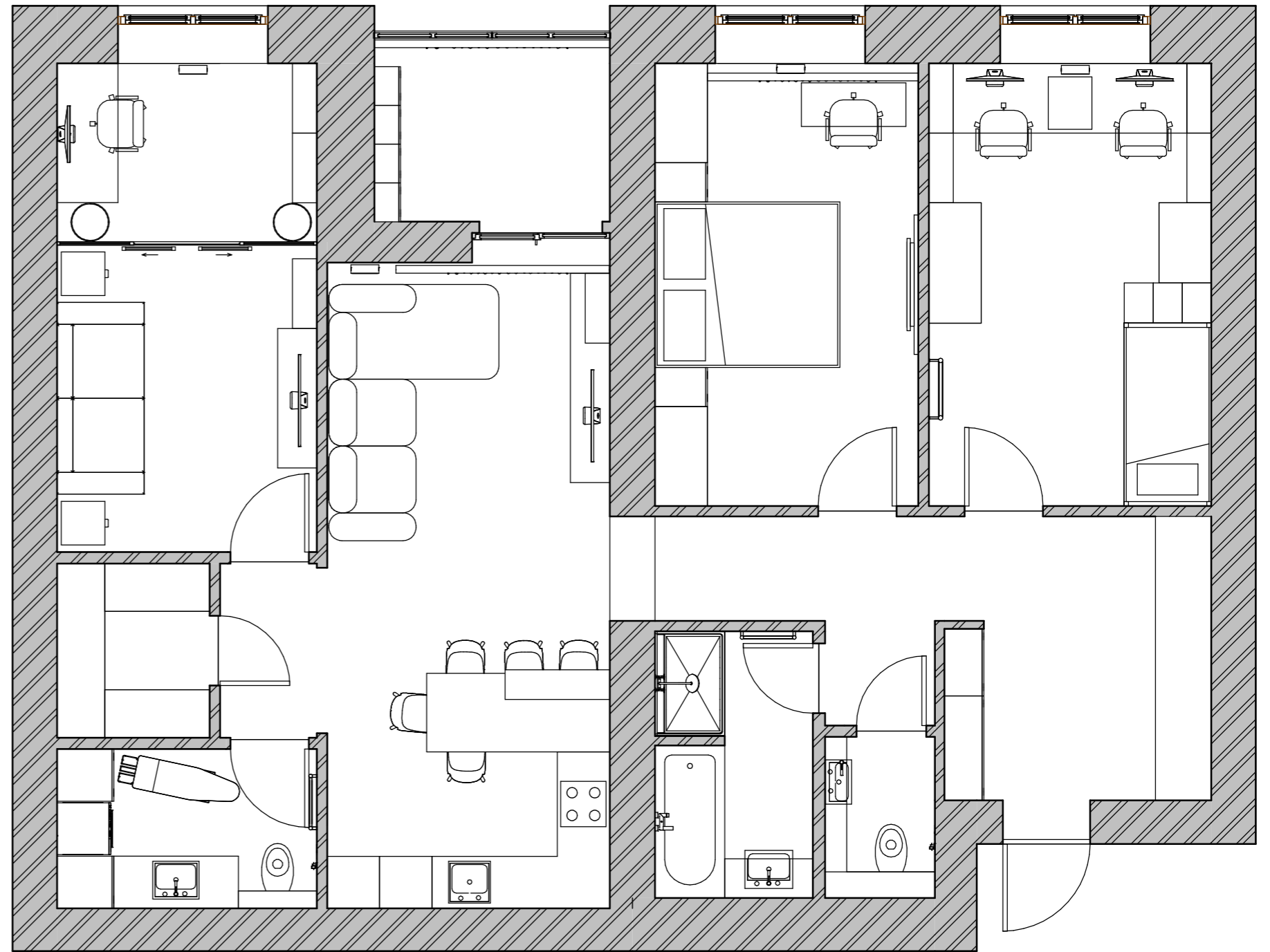
### Условные обозначения:

-  Существующие стены
-  Номер помещения
- 10.50 Площадь помещения, м<sup>2</sup>

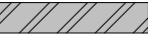


### Примечания:

1. Размеры указаны в миллиметрах
2. Смотреть совместно с листами 3 и 4

Заказчик	Абрамов Д.М.	Дизайн-проект квартиры	Лист
Дизайнер	Герасимов А.А.	План после реконструкции	5

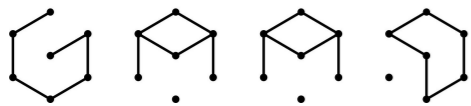


Условные обозначения:


-  Существующие стены
-  Мебель
-  Сантехническое оборудование

Заказчик	Абрамов Д.М.	Дизайн-проект квартиры	Лист
Дизайнер	Герасимов А.А.	Мебельный план	6




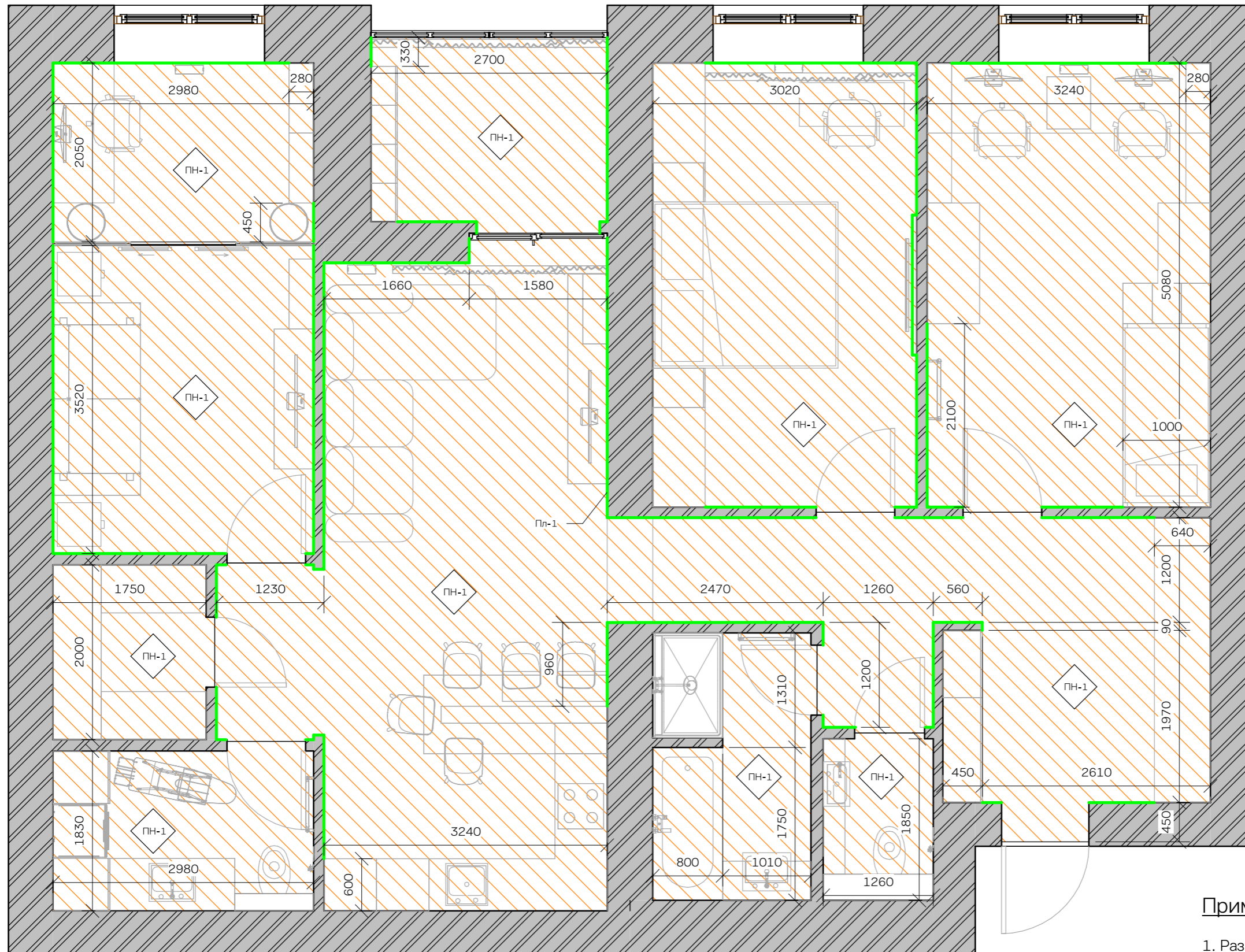


Ведомость напольных покрытий





Марка	Наименование	Art	Изображение	Площадь
ПН-1	Плитка Estima 19,4x120x10 (Керамический гранит)	DA 00		113.89 м <sup>2</sup>

Ведомость плинтусов

Марка	Наименование	Art	Изображение	Длина, м.п.
Пл-1	Плинтус	SX105		56.81



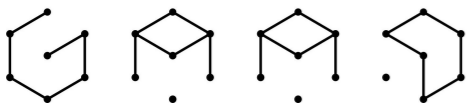
Условные обозначения:

-  Существующие стены
-  Керамогранитная плитка ПН-1
-  Плинтус Пл-1
-  Марка покрытия

Примечания:

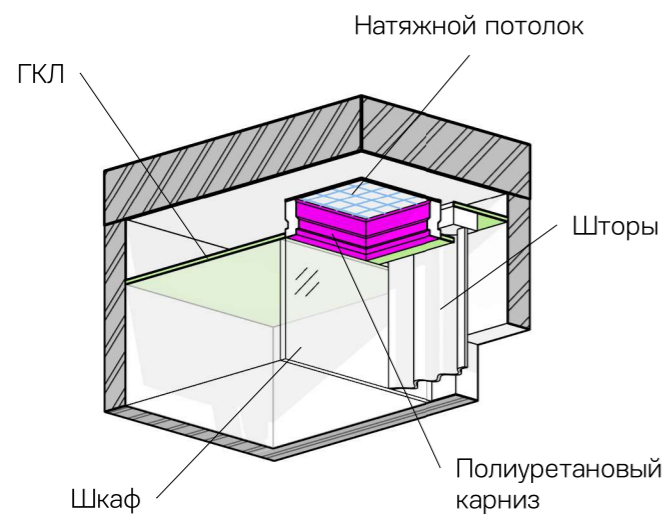
1. Размеры указаны в миллиметрах
2. Размеры уточнять по месту
3. Плитка укладывается по диагонали с хаотичной разбежкой

Заказчик	Абрамов Д.М.	Дизайн-проект квартиры	Лист
Дизайнер	Герасимов А.А.	План-схема напольных покрытий	7



GAAD  
INTERIOR  
DESIGN






Узел А



Ведомость отделки потолков		
Марка	Наименование	Площадь
Г-1	ГКЛ	28.53 м <sup>2</sup>
НП-1	Натяжной потолок	83.84 м <sup>2</sup>

Ведомость гипсовых профилей		
Марка	Наименование	Длина, м.п.
ГП-1	Гипсовый профиль	4.22

Условные обозначения:

-  Существующие стены
-  ГКЛ на уровне -80 мм от низа перекрытия
-  ГКЛ на уровне -180 мм от низа перекрытия
-  Натяжной потолок на уровне -80 мм от низа перекрытия
-  Полиуретановый карниз

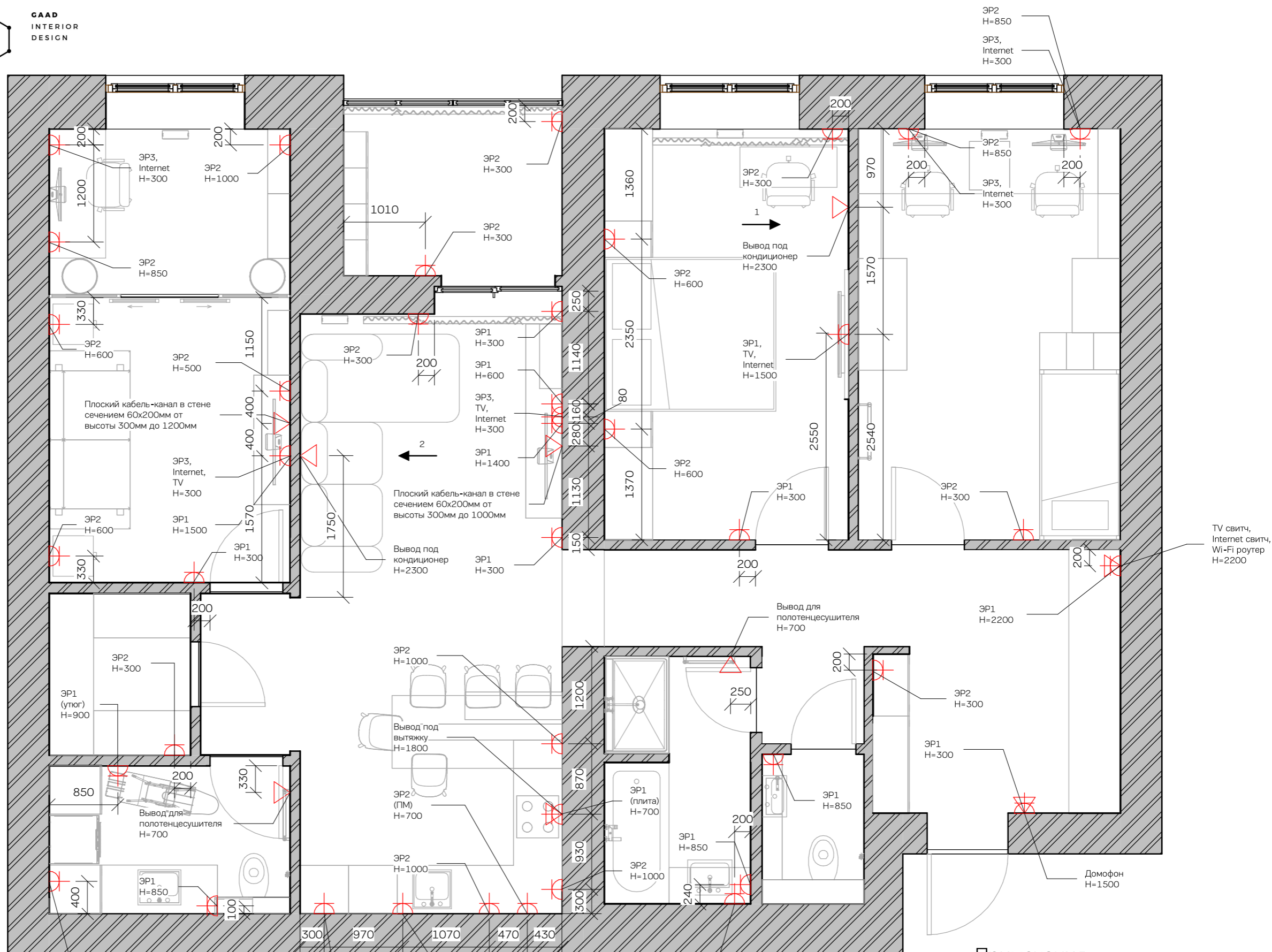
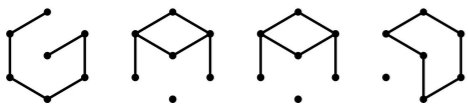


Ведомость карнизов				
Марка	Наименование	Art	Изображение	Длина, м.п.
Кз-1	Карниз	C356		102.09

Примечания:

1. Размеры указаны в миллиметрах
2. Размеры уточнять по месту
3. Высота помещения 2800 мм
4. За отметку 0.000 принята отметка черного пола
5. Геометрия карниза показана условно

Заказчик	Абрамов Д.М.	Дизайн-проект квартиры	Лист
Дизайнер	Герасимов А.А.	План-схема потолков	8



**Условные обозначения:**



Существующие стены



Вывод



Розетка 220V, TV, Internet

ЭР2  
(стиральная машина,  
сушильная машина)  
H=900

ЭР2,  
Internet,  
холодильник,  
Wi-Fi роутер)  
H=2000

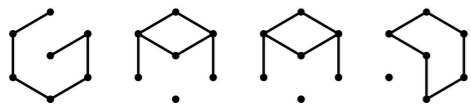
ЭР3  
(измельчитель,  
духовка, СВЧ)  
H=700

ЭР2  
H=1400

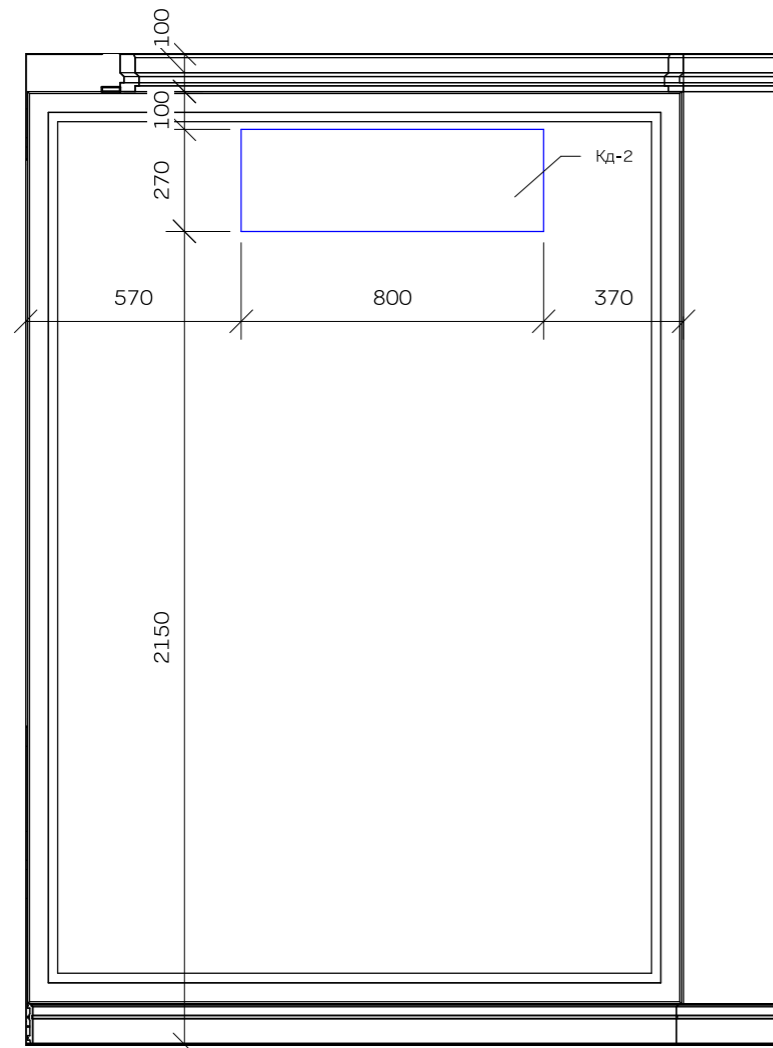
**Примечания:**

1. Размеры указаны в миллиметрах
2. Размеры уточнять по месту
3. Высотные отметки указаны от чистового пола
4. Ведомость розеток и выводов см. лист 10.3
5. Смотреть совместно с листом 9.1

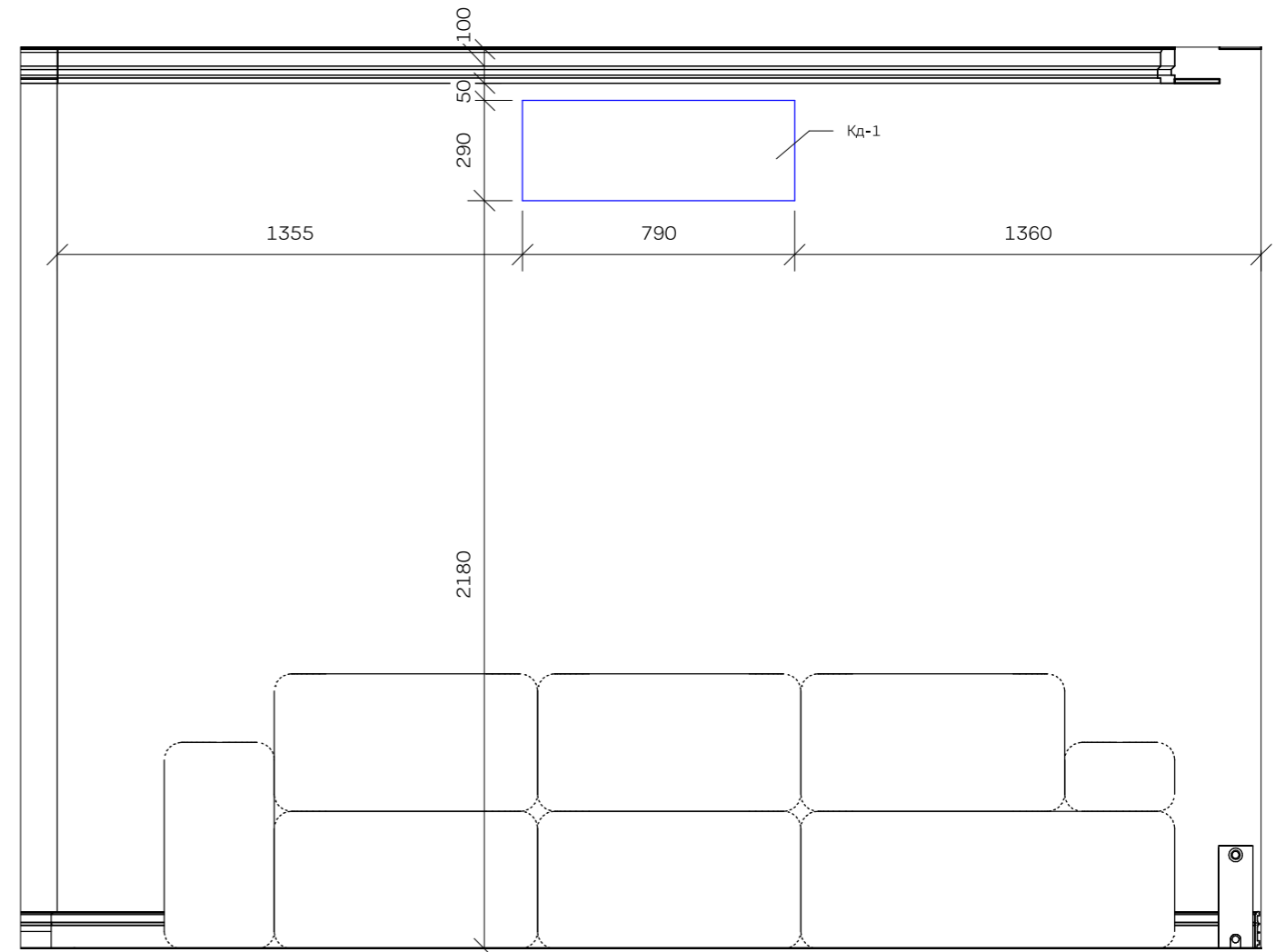
Заказчик	Абрамов Д.М.	Дизайн-проект квартиры	Лист
Дизайнер	Герасимов А.А.	План-схема расположения розеток и электрических выводов	9



Вид 1 (спальня)



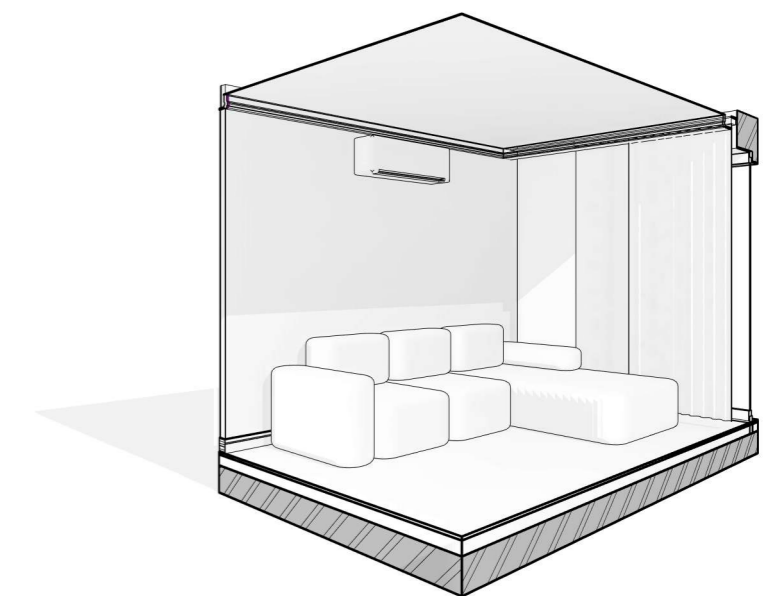
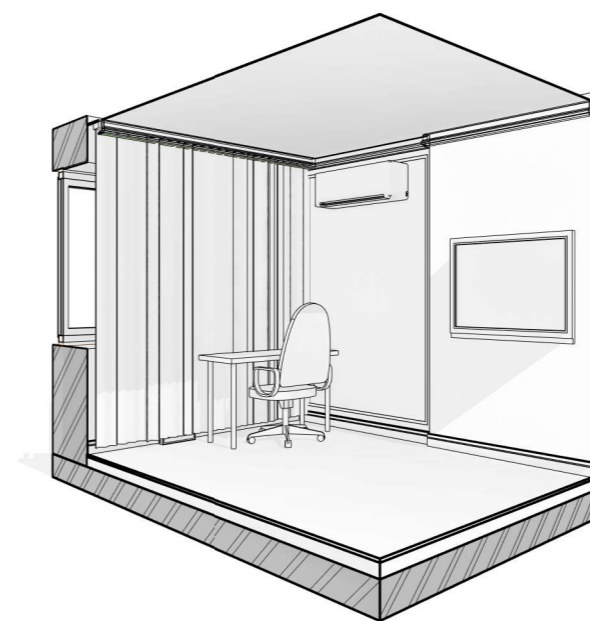
Вид 2 (гостиная)



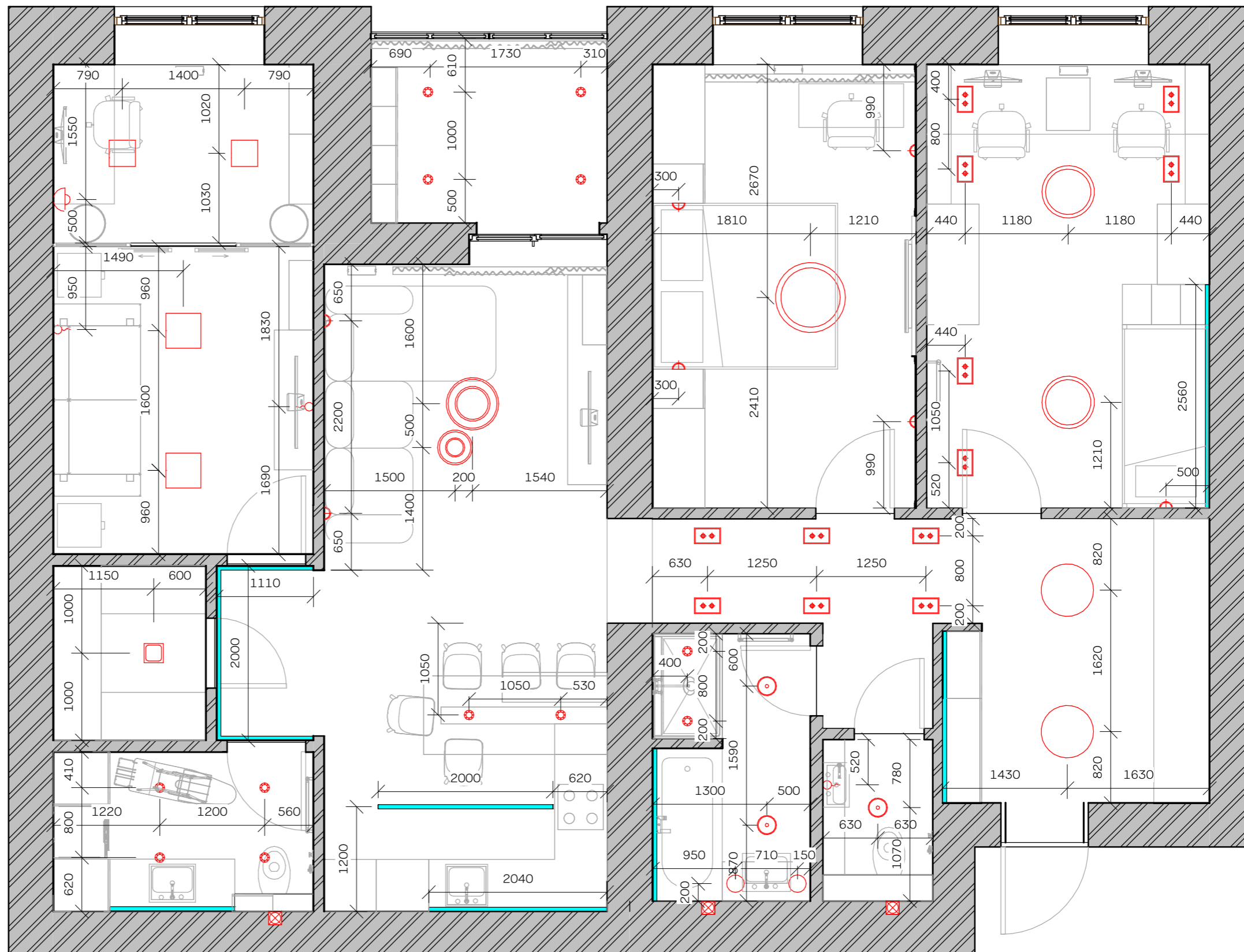
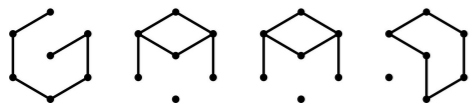
Ведомость кондиционеров				
Марка	Наименование	Art	Изображение	Число
Кд-1	Бытовой кондиционер Hisen NEO Classic A	AS-07HR4SYDDC		1
Кд-2	Бытовой кондиционер AUX J-SERIES INVERTER	ASW-H12A4\JD-R2DI		1

Примечания:






1. Размеры указаны в миллиметрах
2. Размеры уточнять по месту
3. Смотреть совместно с листом 9
4. Высотные отметки указаны от чистового пола до низа натяжного потолка
5. Опуск натяжного потолка от низа перекрытия равен 80мм



Заказчик	Абрамов Д.М.	Дизайн-проект квартиры	Лист
Дизайнер	Герасимов А.А.	Схема расположения внутренних блоков кондиционеров	9.1



**Условные обозначения:**

-  Существующие стены
-  Вывод для подсветки
-  Осветительный прибор
-  Линия диодной подсветки
-  Вентиляция

**Примечания:**

1. Размеры указаны в миллиметрах
2. Размеры уточнять по месту
3. Смотреть совместно с листами 10.1, 10.2 и 10.3

Заказчик	Абрамов Д.М.	Дизайн-проект квартиры	Лист
Дизайнер	Герасимов А.А.	План-схема расположения осветительных приборов	10

Бра местного  
включения  
H=850






Вывод для подсветки  
декоративной карты  
H=1800

Вывод для подсветки  
декоративной панели  
H=1800

Линия диодной  
подсветки, встроенная  
в гипсовый профиль

Вывод для  
подсветки зеркала  
H=1600

**Условные обозначения:**

-  Существующие стены
- C4      Марка осветительного прибора или вывода
-  Вывод для подсветки
-  Осветительный прибор
-  Линия диодной подсветки
-  Вентиляция

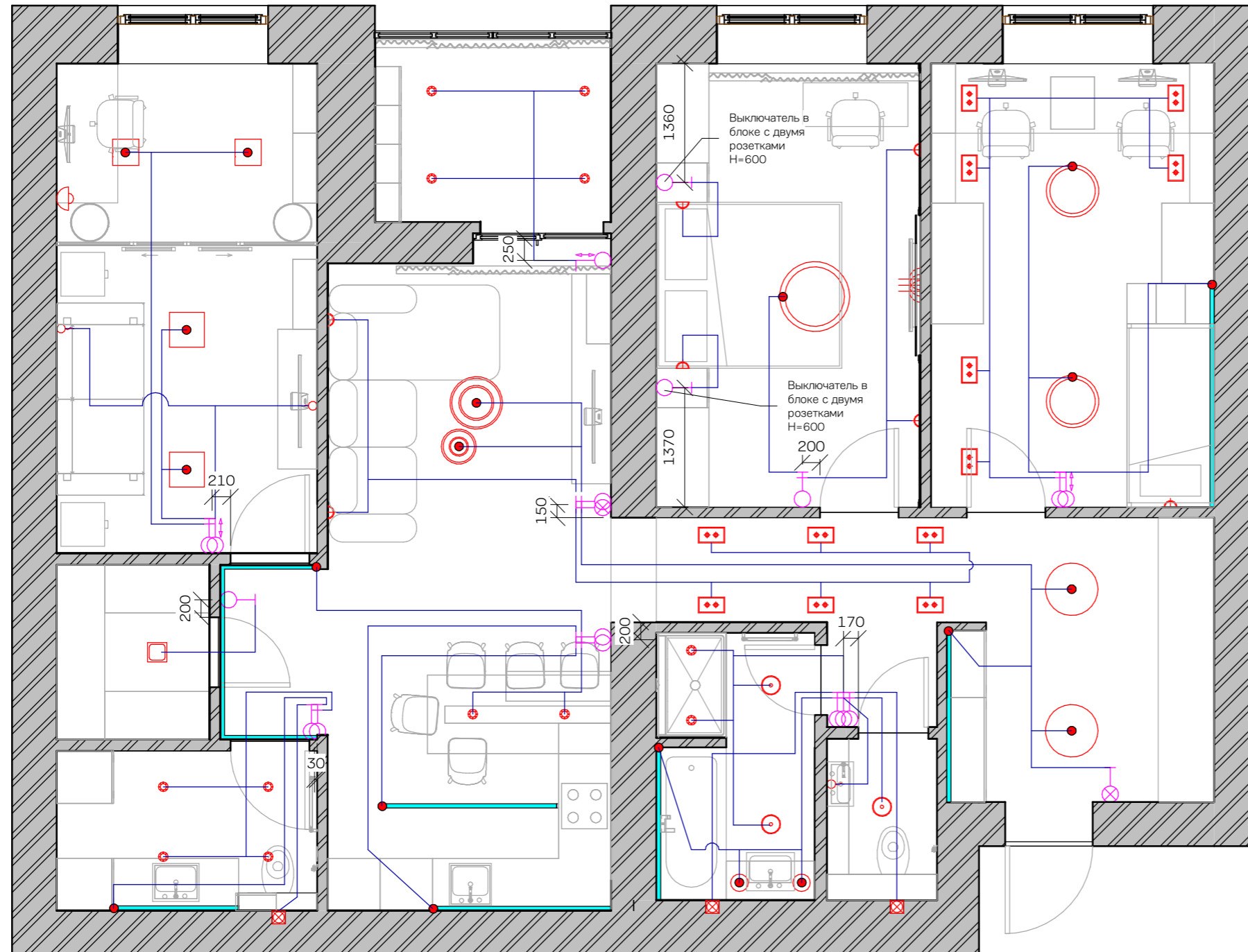
Линия диодной подсветки  
H=1200

Диодная подсветка  
рабочей поверхности  
H=1500

**Примечания:**

1. Размеры указаны в миллиметрах
2. Размеры уточнять по месту
3. Высотные отметки указаны от чистового пола
4. Смотреть совместно с листами 10, 10.2 и 10.3

Заказчик	Абрамов Д.М.	Дизайн-проект квартиры	Лист
Дизайнер	Герасимов А.А.	План-схема с маркировкой осветительных приборов	10.1



Ведомость розеток, электрических выводов и переключателей	
Наименование	Число
Internet	5
Internet свитч	1
TV	3
TV свитч	1
Wi-Fi роутер	1
Вывод для полотенцесушителя	2
Вывод под вытяжку	1
Вывод под домофон	1
Вывод под кондиционер	2
Диммер	3
Переключатель двухклавишный	10
Переключатель одноклавишный	4
Переключатель проходной двухклавишный	1
Переключатель проходной одноклавишный	1
Плоский кабель-канал в сечении 60x200мм	2
Рамка 1x	18
Рамка 2x	25
Рамка 3x	8
Рамка 4x	1
Рамка 5x	2
Розетка 220V	79

Условные обозначения:

- |   |                         |   |                                       |
|---|-------------------------|---|---------------------------------------|
|  | Существующие стены      |  | Переключатель одноклавишный           |
|  | Провод                  |  | Переключатель одноклавишный проходной |
|  | Вывод для подсветки     |  | Переключатель двухклавишный           |
|  | Осветительный прибор    |  | Переключатель двухклавишный проходной |
|  | Линия диодной подсветки |  | Диммер                                |
|  | Точка подключения       |  | Вентиляция                            |

Примечания:

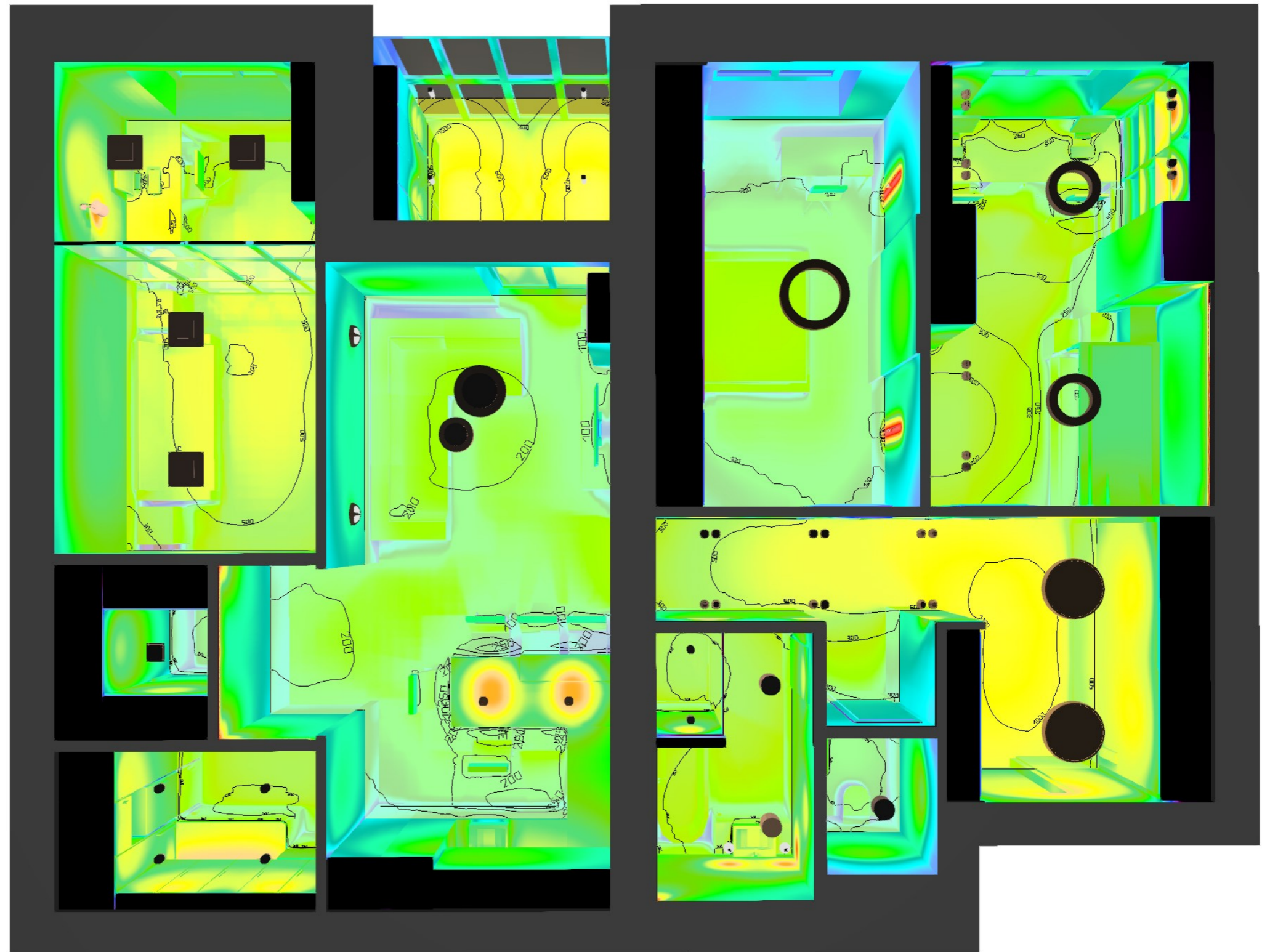
1. Размеры указаны в миллиметрах
2. Размеры уточнять по месту
3. Смотреть совместно с листами 10, 10.1 и 10.3
4. Все переключатели расположены на высоте 900мм от чистового пола

Заказчик	Абрамов Д.М.	Дизайн-проект квартиры	Лист
Дизайнер	Герасимов А.А.	План-схема привязки осветительных приборов к выключателям	10.2



Освещенность помещений:

- Балкон - 717 люкс
- Ванная - 369 люкс (> 50)
- Гардероб - 81 люкс (>75)
- Гостиная - 140 люкс (>150)
- Детская - 247 люкс (>200)
- Кабинет/Гостиная 2 - 493 люкс (>300)
- Прачечная - 276 люкс (>50)
- Прихожая - 590 люкс (>75)
- Спальня - 159 люкс (>150)
- СУ - 152 люкс (>50)











Примечания:





1. Приведены значения средней освещенности на рабочую плоскость, расположенную на высоте 800мм от чистого пола.
2. Произведен расчет сценария освещения, при котором активны все искусственные источники света и отсутствует естественный свет
3. В скобках указана нормируемая освещенность согласно СП 52.13330.2016
4. Освещенность на балконах и лоджиях не нормируется
5. Реальные значения освещенности могут незначительно отличаться

Заказчик	Абрамов Д.М.	Дизайн-проект квартиры	Лист
Дизайнер	Герасимов А.А.	Расчет освещенности	10.3

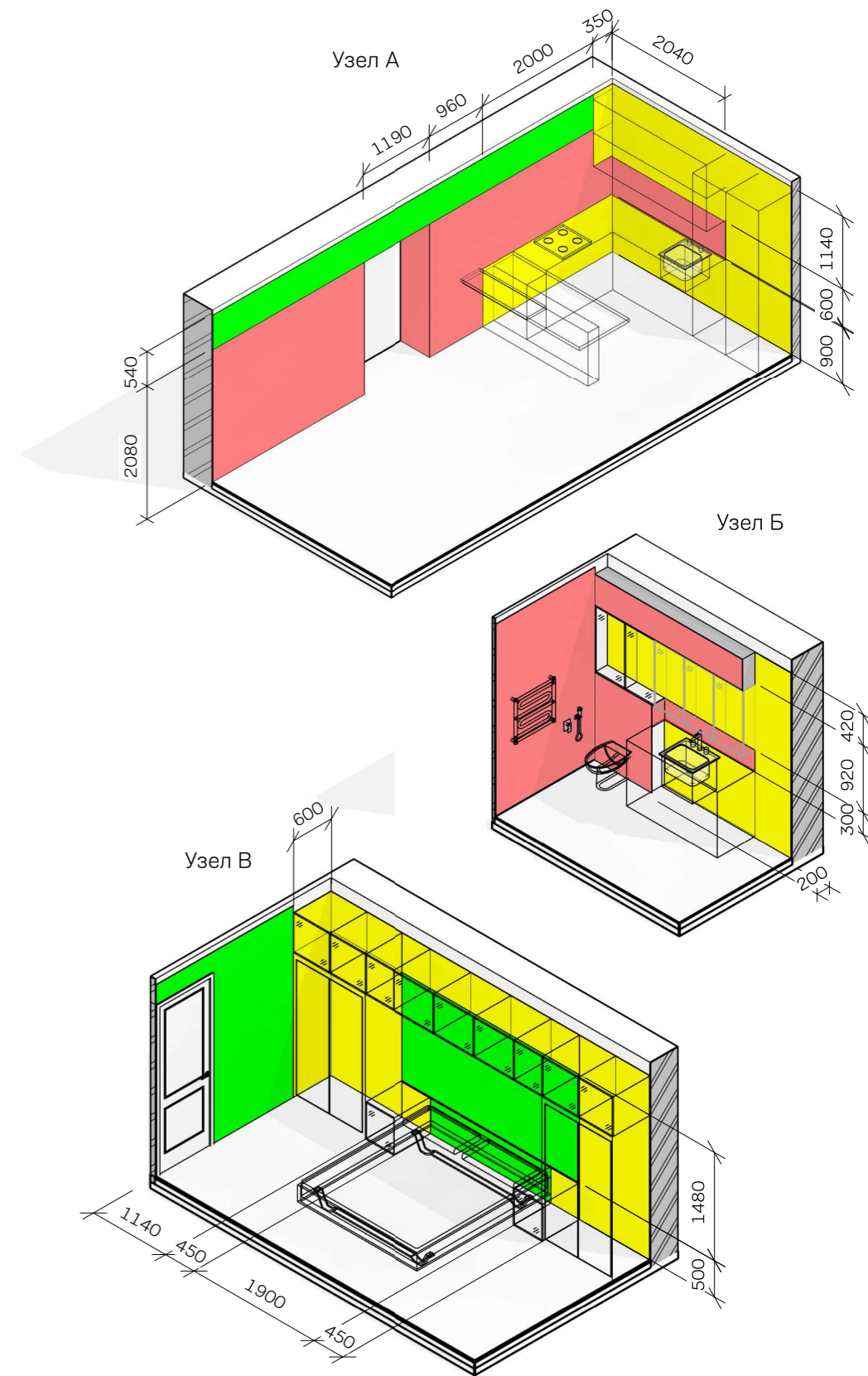
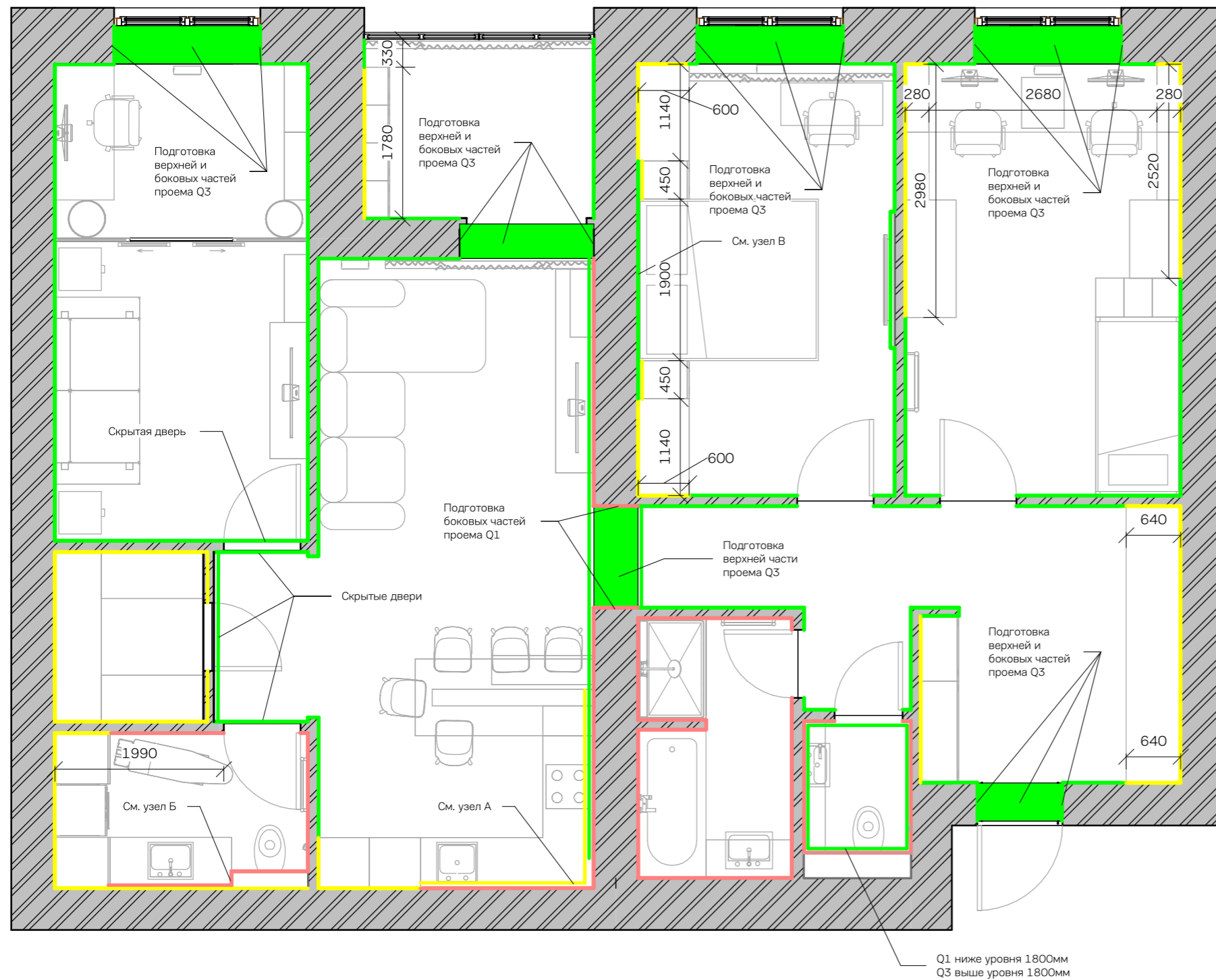


Ведомость осветительных приборов				
Марка	Наименование	Art	Изображение	Число
Балкон				
C3	Потолочный светильник Focus Design	C034CL-01B		4
Ванная				
C5	Потолочный светильник Zon 220мм	C032CL-L32MG4K		2
C6	Встраиваемый светильник Zoom	DL033-2-01W		2
C20	Подвесной светильник Felice	FR5136PL-01BS		2
Гардероб				
C9	Встраиваемый светильник Stockton	DL022-6-L18W		1
Гостиная				
C13	Потолочный светильник Zoticus	FR6005CL-L48G		1
C14	Потолочный светильник Zoticus	FR6005CL-L36G		1
C18	Настенный светильник Zelda	FR5124WL-01BS		2
Гостиная 2				
C7	Потолочный светильник Zon 400x400мм	C067CL-L48B4K		2
C21	Вывод для подсветки	-		2

Ведомость осветительных приборов				
Марка	Наименование	Art	Изображение	Число
Детская				
C1	Встраиваемый светильник Atom	DL024-2-02W		6
C11	Потолочный светильник Rim	MOD058CL-L35W 4K		2
C15	Настенный светильник (бра) Comodo	C031WL-L8W3K		2
Кабинет				
C8	Потолочный светильник Zon 300x300мм	C067CL-L40B4K		2
C19	Бра Odeon Light Arta	4125/1WA		1
Кухня				
C2	Подвесной светильник Void	MOD030PL-01GR		2
Прачечная				
C4	Потолочный светильник Zon 120мм	C032CL-L12MG4K		4
Прихожая				
C1	Встраиваемый светильник Atom	DL024-2-02W		6
C10	Потолочный светильник Zon	C032CL-L96B3K		2

Ведомость осветительных приборов				
Марка	Наименование	Art	Изображение	Число
СУ				
C5	Потолочный светильник Zon 220мм	C032CL-L32MG4K		1
C21	Вывод для подсветки	-		1
Спальня				
C12	Потолочный светильник Rim	MOD058CL-L50W 4K		1
C16	Настенный светильник (бра) Pars	C071WL-L12GB3K		2
C17	Настенный светильник (бра) Fortano	MOD089WL-01BS		2
Ведомость диодной подсветки				
Марка	Наименование	Art	Изображение	Длина, м.п.
Ванная				
C22	Диодная подсветка	-		1.75
Детская				
C22	Диодная подсветка	-		5.12
Кухня				
C22	Диодная подсветка	-		8.26
Прачечная				
C22	Диодная подсветка	-		1.43
Прихожая				
C22	Диодная подсветка	-		1.97
<b>Итого:</b>				
C22	Диодная подсветка	-		18.53

Заказчик	Абрамов Д.М.	Дизайн-проект квартиры	Лист
Дизайнер	Герасимов А.А.	Ведомость осветительных приборов	10.4



**Условные обозначения:**

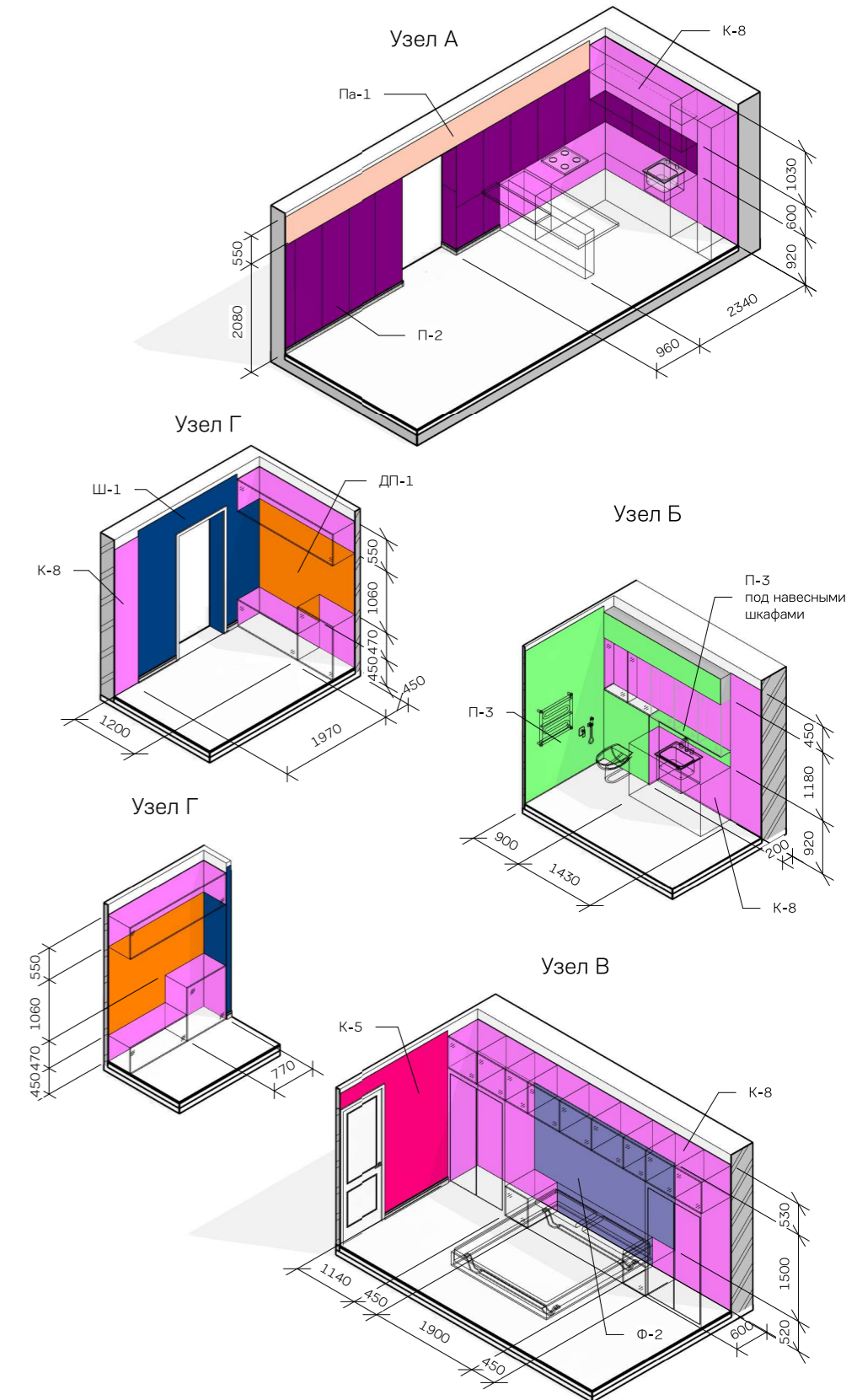
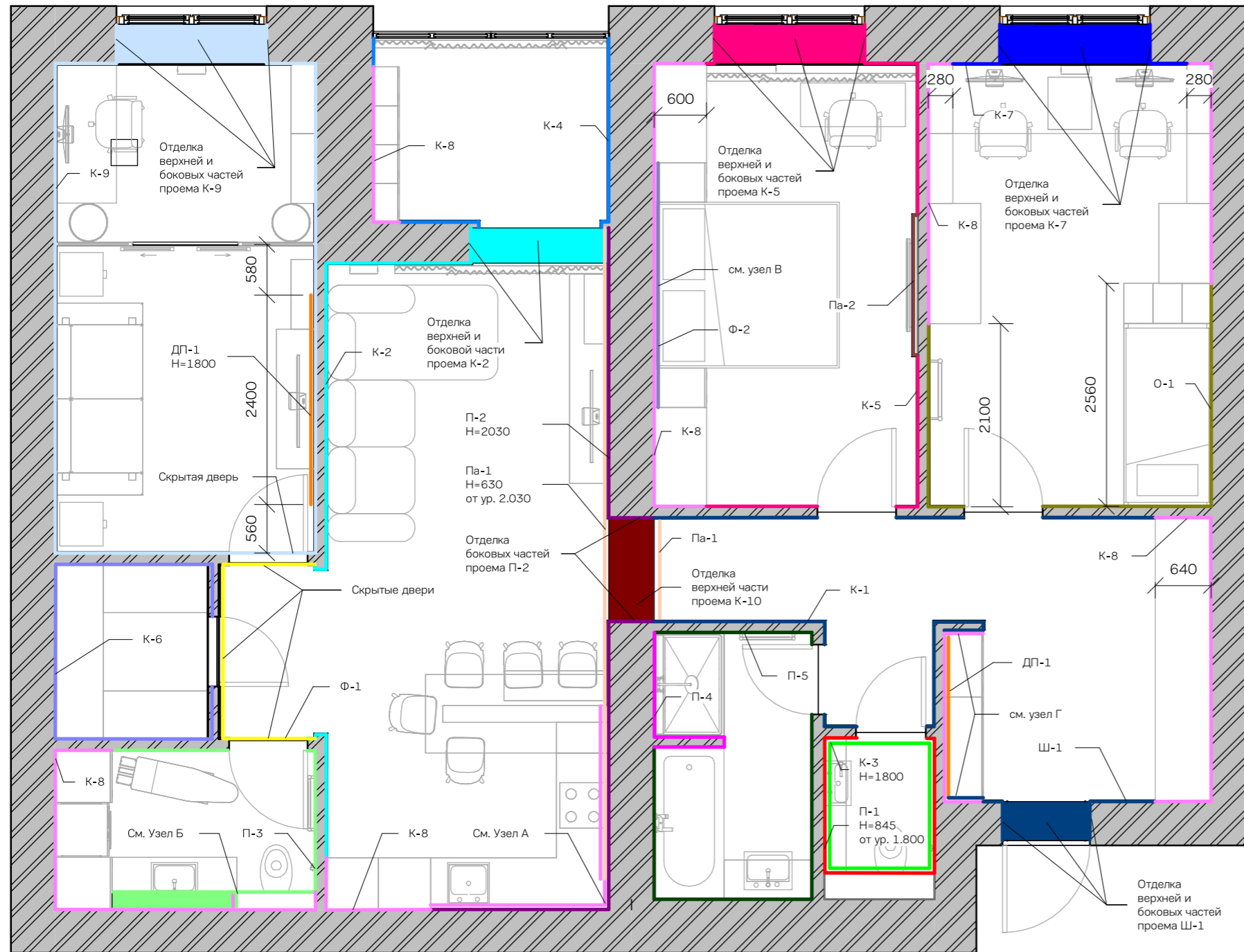
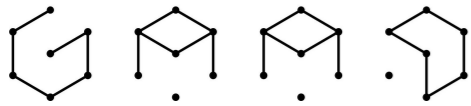
Ведомость подготовки поверхности стен	
Наименование	Площадь
Подготовка поверхности стен Q1	59.70 м <sup>2</sup>
Подготовка поверхности стен Q2	90.17 м <sup>2</sup>
Подготовка поверхности стен Q3	179.13 м <sup>2</sup>

- Подготовка поверхности Q3
- Подготовка поверхности Q2
- Подготовка поверхности Q1
- Существующие стены

**Примечания:**

1. Размеры указаны в миллиметрах
2. Размеры уточнять по месту
3. Высотные отметки указаны от чистового пола
4. Поверхность скрытых дверей подлежит подготовке
5. Смотреть совместно с листами 11.1, 11.2 и 11.3

Заказчик	Абрамов Д.М.	Дизайн-проект квартиры	Лист
Дизайнер	Герасимов А.А.	План-схема подготовки стен	11



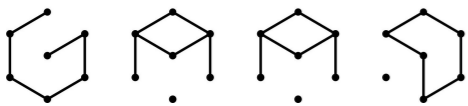
**Условные обозначения:**

- |                |            |             |            |                        |
|----------------|------------|-------------|------------|------------------------|
| Зд панели Па-1 | Обои О-2   | Краска К-5  | Плитка П-1 | Деревянные панели ДП-1 |
| Зд панели Па-2 | Краска К-1 | Краска К-6  | Плитка П-2 |                        |
| Фотообои Ф-1   | Краска К-2 | Краска К-7  | Плитка П-3 | Существующие стены     |
| Фотообои Ф-2   | Краска К-3 | Краска К-8  | Плитка П-4 |                        |
| Обои О-1       | Краска К-4 | Краска К-10 | Плитка П-5 |                        |

**Примечания:**

1. Размеры указаны в миллиметрах
2. Размеры уточнять по месту
3. Высотные отметки указаны от чистового пола
4. Поверхность скрытых дверей подлежит отделке
5. Смотреть совместно с листами 11, 11.2 и 11.3



Заказчик	Абрамов Д.М.	Дизайн-проект квартиры	Лист
Дизайнер	Герасимов А.А.	План-схема отделки стен	11.1

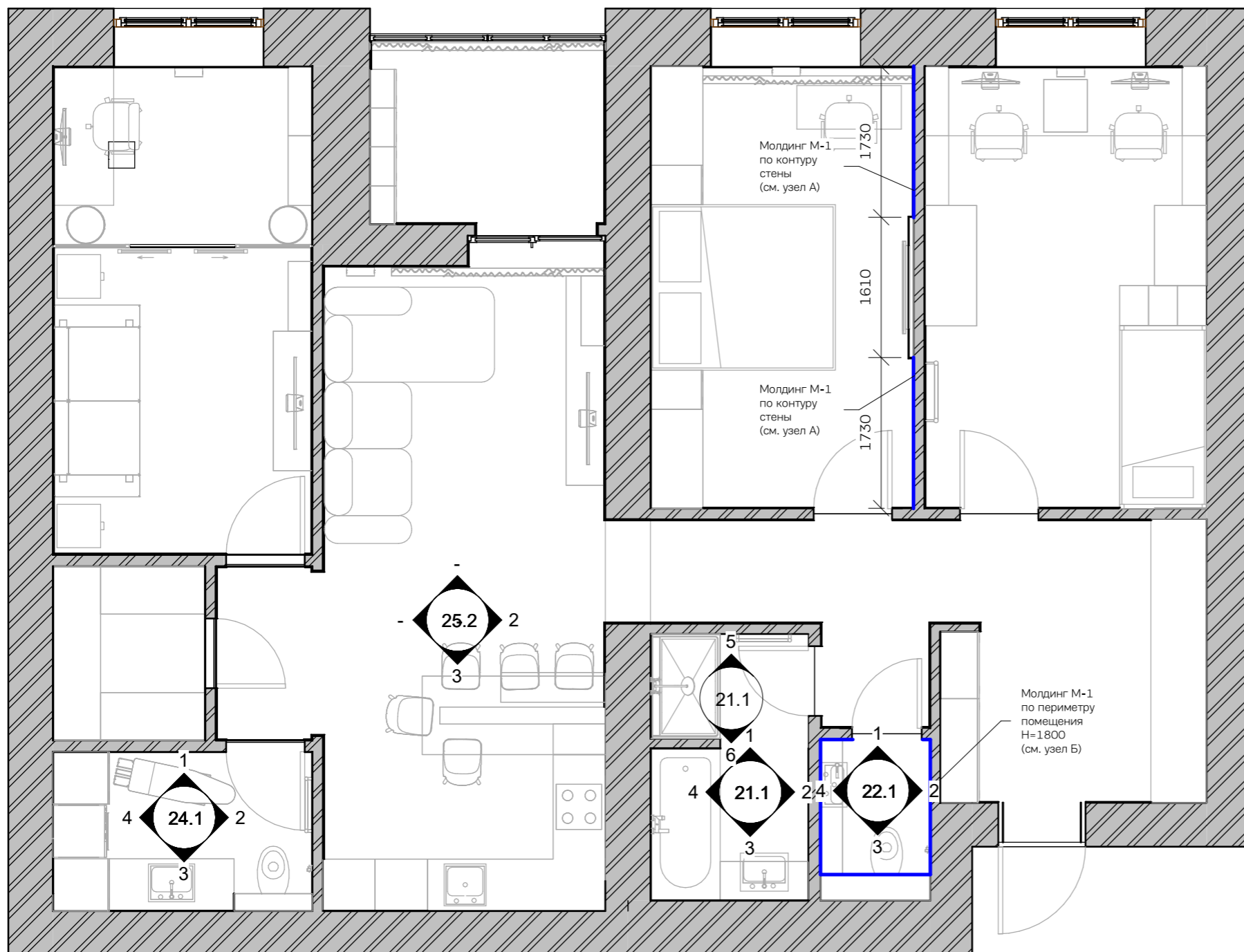
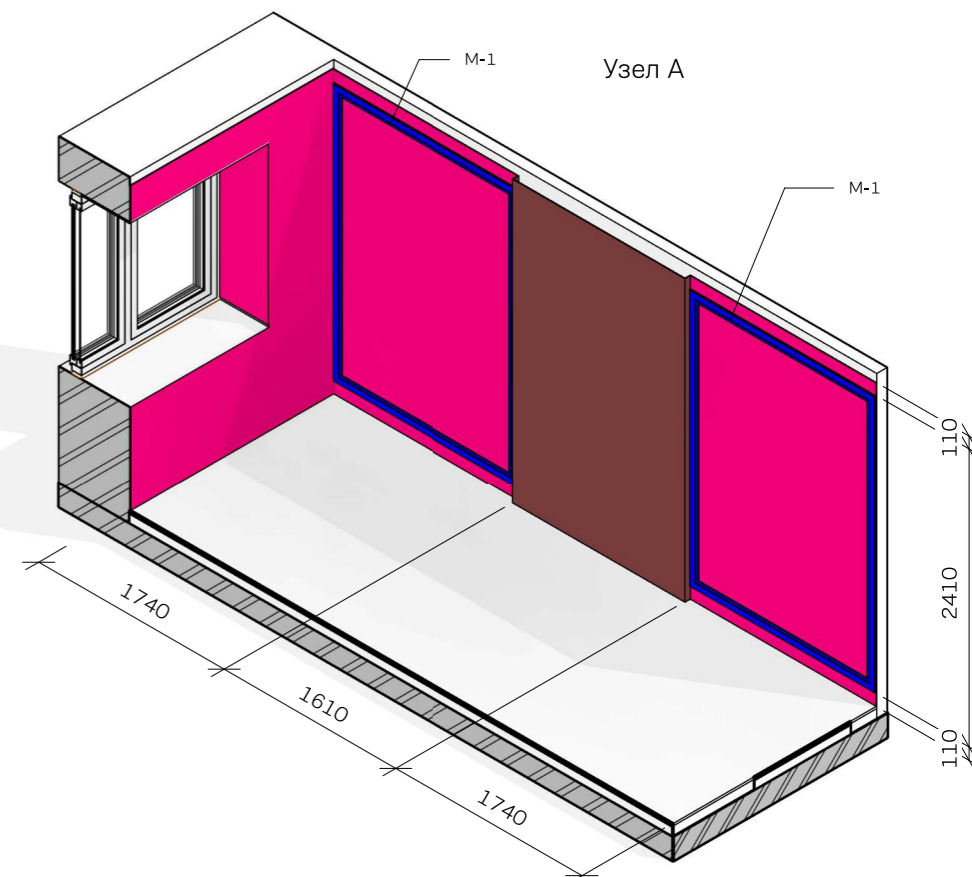


GAAD  
INTERIOR  
DESIGN

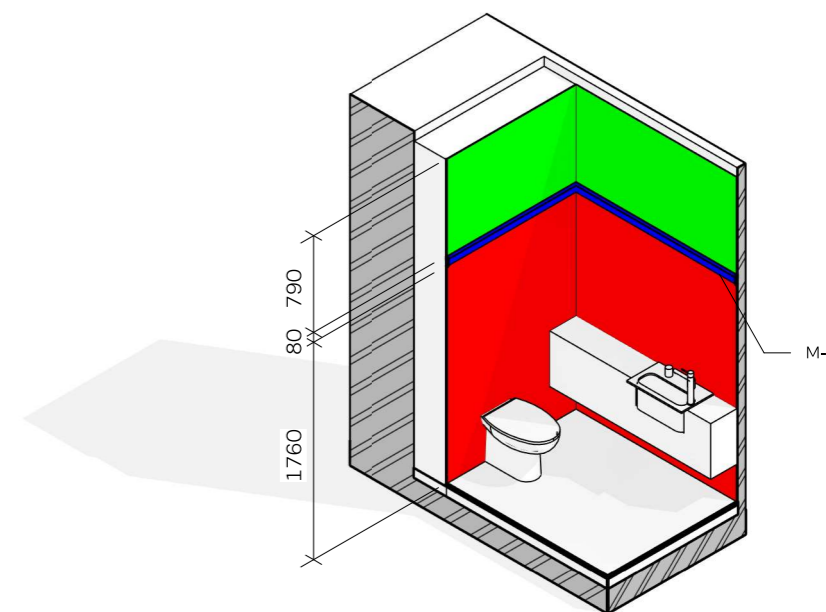
Ведомость молдингов				
Марка	Наименование	Art	Изображение	Длина, м.п.
M-1	Молдинг	P9900		21.37

Условные обозначения:

-  Молдинг
-  Существующие стены



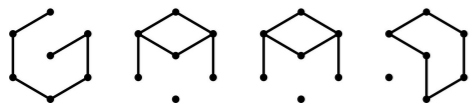
Узел Б



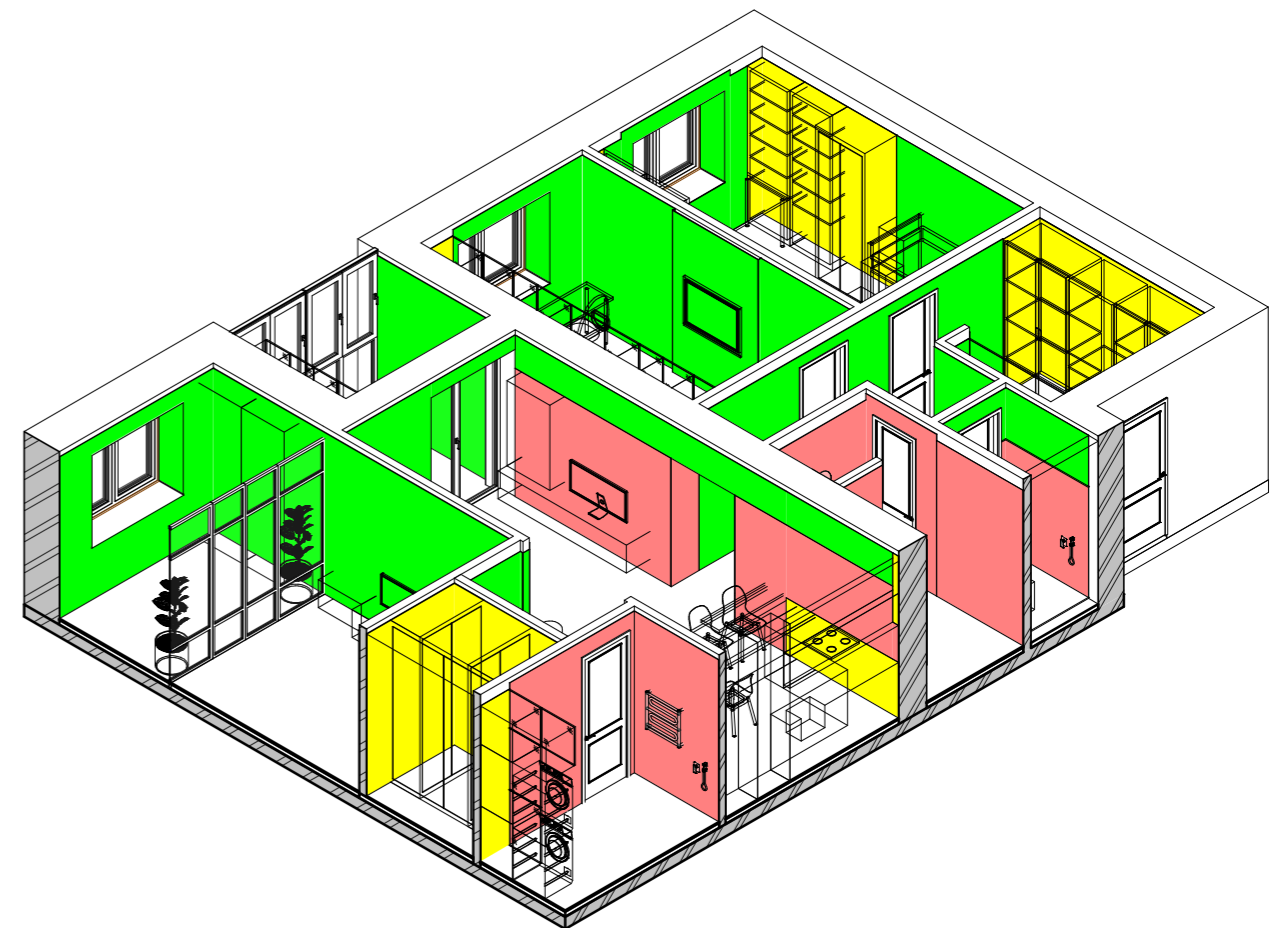
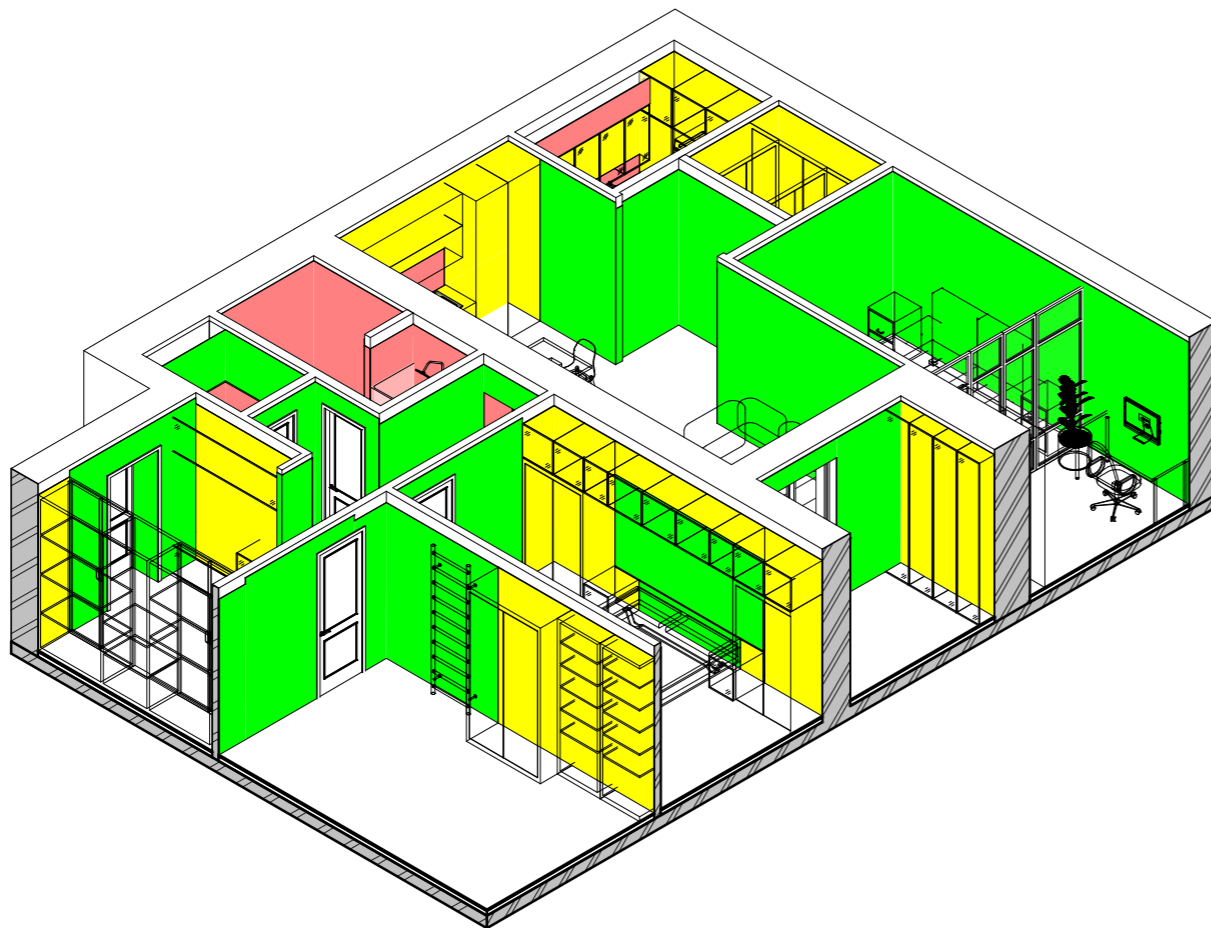
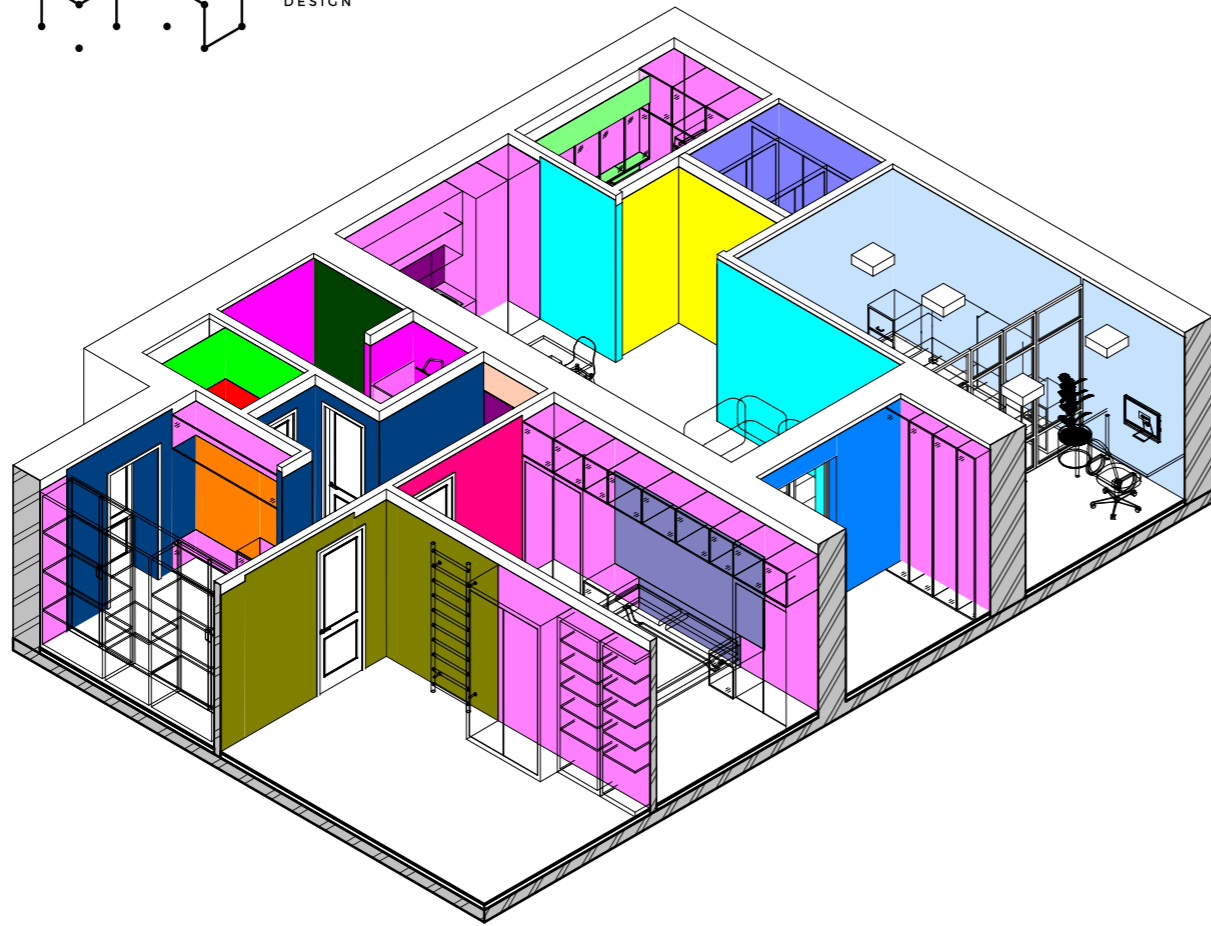
Примечания:

1. Размеры указаны в миллиметрах
2. Размеры уточнять по месту
3. Высотные отметки указаны от чистового пола
4. Смотреть совместно с листами 11, 11.1 и 11.3

Заказчик	Абрамов Д.М.	Дизайн-проект квартиры	Лист
Дизайнер	Герасимов А.А.	План-схема расположения молдингов	11.2



GAAD  
INTERIOR  
DESIGN



Заказчик	Абрамов Д.М.	Дизайн-проект квартиры	Лист
Дизайнер	Герасимов А.А.	Подготовка и отделка стен. 3Д вид	11.3

Ведомость отделки помещений		
Марка	Наименование	Площадь
1. Пол		
Балкон		
ПП-1	Керамогранитная плитка Estima	5.87 м <sup>2</sup>
Ванная		
ПП-1	Керамогранитная плитка Estima	4.55 м <sup>2</sup>
Гардероб		
ПП-1	Керамогранитная плитка Estima	3.64 м <sup>2</sup>
Гостиная		
ПП-1	Керамогранитная плитка Estima	11.72 м <sup>2</sup>
Гостиная 2		
ПП-1	Керамогранитная плитка Estima	10.61 м <sup>2</sup>
Детская		
ПП-1	Керамогранитная плитка Estima	16.51 м <sup>2</sup>
Кабинет		
ПП-1	Керамогранитная плитка Estima	6.17 м <sup>2</sup>
Кухня		
ПП-1	Керамогранитная плитка Estima	15.33 м <sup>2</sup>
Прачечная		
ПП-1	Керамогранитная плитка Estima	5.37 м <sup>2</sup>
<b>Итого на пол:</b>		
ПП-1	Керамогранитная плитка Estima	113.89 м <sup>2</sup>

Марка	Наименование	Площадь
2. Стены		
Балкон		
К-4	Краска балкон	10.88 м <sup>2</sup>
К-8	Краска за мебелью	4.85 м <sup>2</sup>
Ванная		
П-4	Плитка 1 ванная	12.12 м <sup>2</sup>
П-5	Плитка 2 ванная	15.21 м <sup>2</sup>
Гардероб		
К-6	Краска гардероб	19.65 м <sup>2</sup>
Гостиная		
Па-1	Зд панели кухня	1.68 м <sup>2</sup>
К-2	Краска кухня	15.23 м <sup>2</sup>
П-2	Плитка кухня	6.64 м <sup>2</sup>
Гостиная 2		
ДП-1	Деревянные панели	4.27 м <sup>2</sup>

Марка	Наименование	Площадь
О-2	Нидерландские обои BN International, коллекция Color Stories, art 46006	22.05 м <sup>2</sup>
Детская		
К-4	Краска балкон	0.19 м <sup>2</sup>
К-7	Краска детская	6.53 м <sup>2</sup>
К-8	Краска за мебелью	15.33 м <sup>2</sup>
К-2	Краска кухня	0.45 м <sup>2</sup>
О-1	Обои детская	18.05 м <sup>2</sup>
Кабинет		
О-2	Нидерландские обои BN International, коллекция Color Stories, art 46006	18.11 м <sup>2</sup>
Коридор		
Па-1	Зд панели кухня	0.54 м <sup>2</sup>
ДП-1	Деревянные панели	2.65 м <sup>2</sup>
К-8	Краска за мебелью	14.97 м <sup>2</sup>
К-1	Краска коридор	29.14 м <sup>2</sup>
К-10	Краска проем	0.63 м <sup>2</sup>
П-2	Плитка кухня	2.17 м <sup>2</sup>
Кухня		
Па-1	Зд панели кухня	2.26 м <sup>2</sup>
К-8	Краска за мебелью	10.97 м <sup>2</sup>
К-2	Краска кухня	4.15 м <sup>2</sup>
П-2	Плитка кухня	5.78 м <sup>2</sup>
Ф-1	Фотообои кухня	10.65 м <sup>2</sup>
Прачечная		
К-8	Краска за мебелью	11.70 м <sup>2</sup>
П-3	Плитка прачечная	11.10 м <sup>2</sup>
СУ		
К-3	Краска СУ	4.19 м <sup>2</sup>
П-1	Плитка СУ	8.67 м <sup>2</sup>
Спальня		
Па-2	Зд панели спальня	4.46 м <sup>2</sup>
К-8	Краска за мебелью	10.72 м <sup>2</sup>
К-5	Краска спальня	19.27 м <sup>2</sup>
Ф-2	Фотообои спальня	5.15 м <sup>2</sup>
<b>Итого на стены:</b>		
ДП-1	Деревянные панели	6.92 м <sup>2</sup>
К-1	Краска коридор	29.14 м <sup>2</sup>
К-2	Краска кухня	19.83 м <sup>2</sup>
К-3	Краска СУ	4.19 м <sup>2</sup>
К-4	Краска балкон	11.08 м <sup>2</sup>
К-5	Краска спальня	19.27 м <sup>2</sup>
К-6	Краска гардероб	19.65 м <sup>2</sup>
К-7	Краска детская	6.53 м <sup>2</sup>
К-8	Краска за мебелью	68.54 м <sup>2</sup>
К-10	Краска проем	0.63 м <sup>2</sup>
О-1	Обои детская	18.05 м <sup>2</sup>
О-2	Нидерландские обои BN International, коллекция Color Stories, art 46006	40.16 м <sup>2</sup>

Итого на стены:		
П-1	Плитка СУ	8.67 м <sup>2</sup>
П-2	Плитка кухня	14.59 м <sup>2</sup>
П-3	Плитка прачечная	11.10 м <sup>2</sup>
П-4	Плитка 1 ванная	12.12 м <sup>2</sup>
П-5	Плитка 2 ванная	15.21 м <sup>2</sup>
Па-1	Зд панели кухня	4.47 м <sup>2</sup>
Па-2	Зд панели спальня	4.46 м <sup>2</sup>
Ф-1	Фотообои кухня	10.65 м <sup>2</sup>
Ф-2	Фотообои спальня	5.15 м <sup>2</sup>

Марка	Наименование	Площадь
3. Потолок		
Балкон		
НП-1	Натяжной потолок	5.69 м <sup>2</sup>
Ванная комната		
Г-1	ГКЛ	2.29 м <sup>2</sup>
НП-1	Натяжной потолок	3.17 м <sup>2</sup>
Гардероб		
НП-1	Натяжной потолок	3.50 м <sup>2</sup>
Гостиная		
Г-1	ГКЛ	0.82 м <sup>2</sup>
НП-1	Натяжной потолок	10.54 м <sup>2</sup>
Гостиная 2		
Г-1	ГКЛ	0.12 м <sup>2</sup>
НП-1	Натяжной потолок	10.50 м <sup>2</sup>
Детская		
Г-1	ГКЛ	6.61 м <sup>2</sup>
НП-1	Натяжной потолок	9.85 м <sup>2</sup>
Кабинет		
НП-1	Натяжной потолок	6.10 м <sup>2</sup>
Кухня		
Г-1	ГКЛ	4.39 м <sup>2</sup>
НП-1	Натяжной потолок	10.73 м <sup>2</sup>
Прачечная		
Г-1	ГКЛ	1.66 м <sup>2</sup>
НП-1	Натяжной потолок	3.80 м <sup>2</sup>
Прихожая		
Г-1	ГКЛ	9.00 м <sup>2</sup>
НП-1	Натяжной потолок	6.42 м <sup>2</sup>
СУ		
НП-1	Натяжной потолок	1.95 м <sup>2</sup>
Спальня		
Г-1	ГКЛ	3.65 м <sup>2</sup>
НП-1	Натяжной потолок	11.59 м <sup>2</sup>
<b>Итого на потолок:</b>		
Г-1	ГКЛ	28.53 м <sup>2</sup>
НП-1	Натяжной потолок	83.84 м <sup>2</sup>

Ведомость плинтусов и карнизов			
Марка	Наименование	Art	Длина, м.п.
Балкон			
Пл-1	Плинтус	SX105	3.69
Ванная комната			
Кз-1	Карниз	C339	7.12
Гостиная			
Кз-1	Карниз	C339	9.73
Пл-1	Плинтус	SX105	8.89
Гостиная 2			
Кз-1	Карниз	C339	12.99
Пл-1	Плинтус	SX105	9.11
Детская			
Кз-1	Карниз	C339	13.74
Пл-1	Плинтус	SX105	6.11
Кабинет			
ГП-1	Гипсовый профиль		4.22
Кз-1	Карниз	C339	10.04
Пл-1	Плинтус	SX105	5.18
Коридор			
Пл-1	Плинтус	SX105	10.66
Кухня			
Кз-1	Карниз	C339	9.86
Пл-1	Плинтус	SX105	4.06
Прачечная			
Кз-1	Карниз	C339	7.91
Прихожая			
Кз-1	Карниз	C339	10.46
СУ			
Кз-1	Карниз	C339	5.62
Спальня			
Кз-1	Карниз	C339	14.62
Пл-1	Плинтус	SX105	9.10
<b>Итого:</b>			
ГП-1	Гипсовый профиль		4.22
Кз-1	Карниз	C339	102.09
Пл-1	Плинтус	SX105	56.81
Ведомость молдингов			
Марка	Наименование	Art	Длина, м.п.
СУ			
М-1	Молдинг	P9900	4.79
Спальня			
М-1	Молдинг	P9900	16.58
<b>Итого:</b>			
М-1	Молдинг	P9900	21.37

Заказчик	Абрамов Д.М.	Дизайн-проект квартиры	Лист
Дизайнер	Герасимов А.А.	Ведомость отделки помещений	12



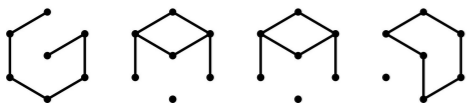
Условные обозначения:

-  Вывод под канализацию
-  Вывод горячей воды
-  Вывод холодной воды
-  Вывод холодной и горячей воды

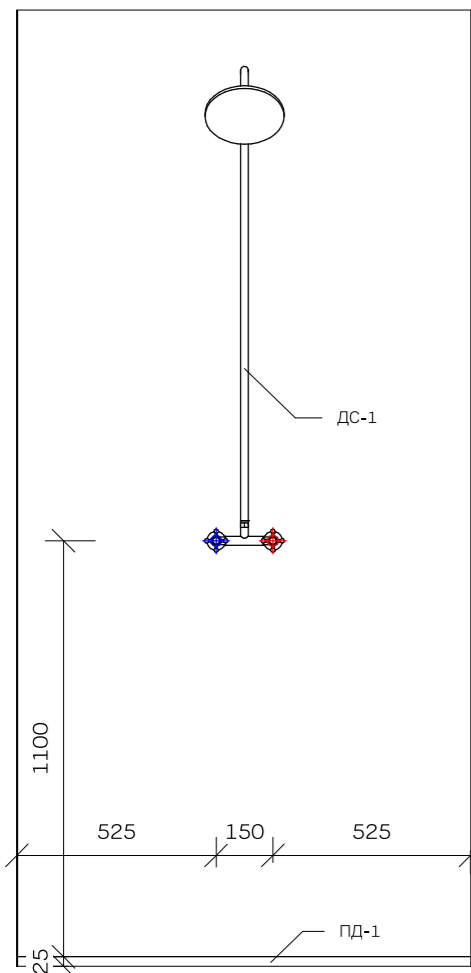
Примечания:

1. Размеры указаны в миллиметрах
2. Размеры уточнять по месту
3. Высотные отметки указаны от чистового пола
4. Геометрия сантехнических приборов показана условно
5. Смотреть совместно с листами 13.1 и 13.2

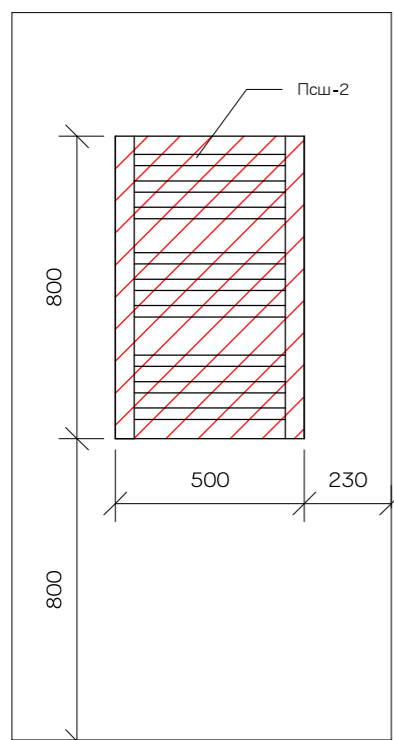
Заказчик	Абрамов Д.М.	Дизайн-проект квартиры	Лист
Дизайнер	Герасимов А.А.	План расположения сантехнических приборов	13



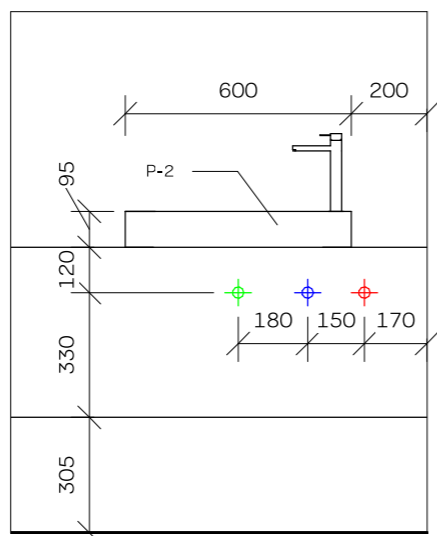
Вид 7



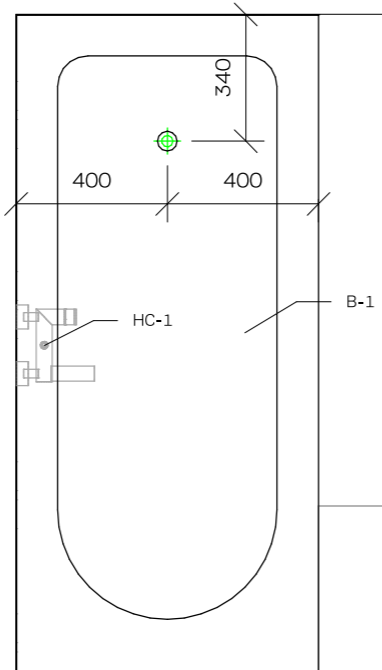
Вид 9



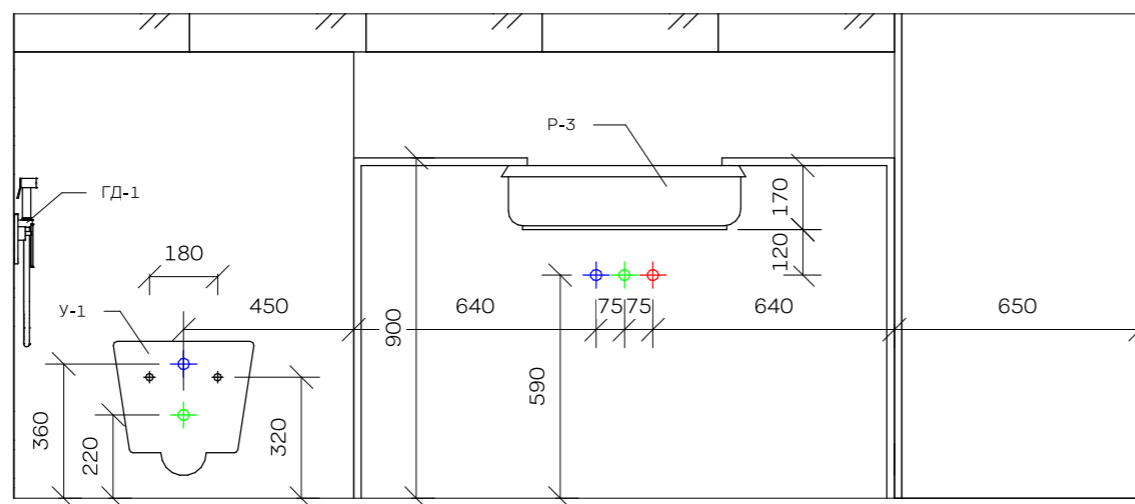
Вид 3



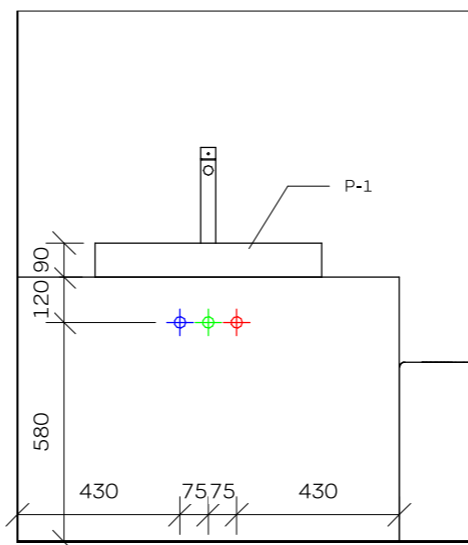
Вид 6



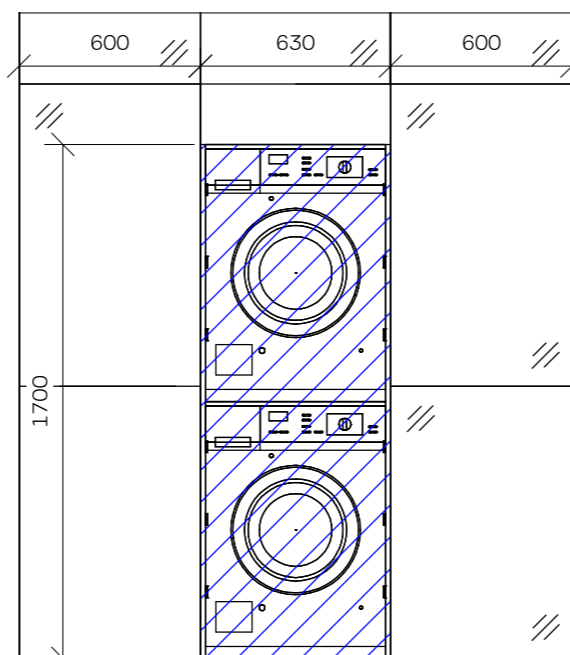
Вид 11



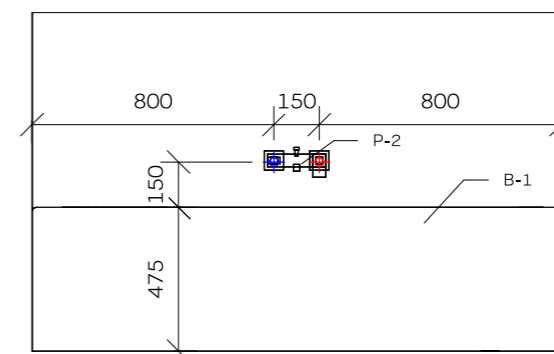
Вид 4



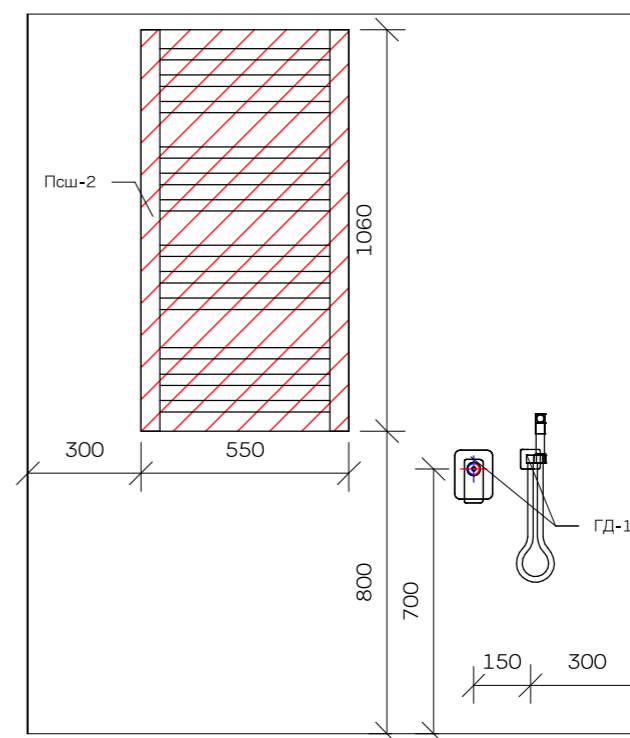
Вид 10



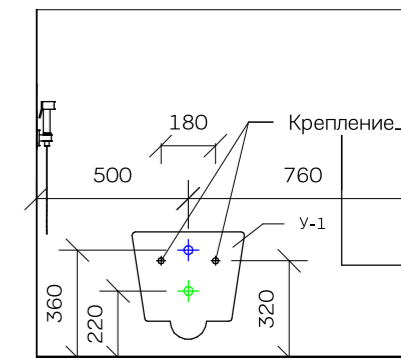
Вид 5



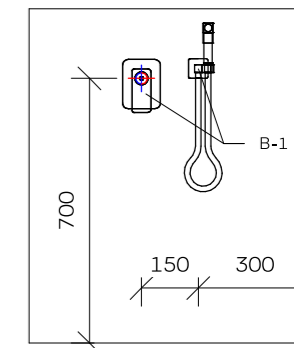
Вид 12



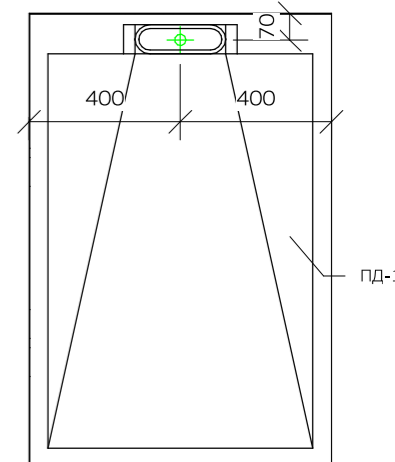
Вид 1



Вид 2



Вид 8



**Условные обозначения:**








- Вывод холодной воды
- Вывод горячей воды
- Вывод холодной и горячей воды
- Вывод под канализацию
- Зона подключения стиральной и сушильной машин
- Зона подключения полотенцесушителя




**Примечания:**

1. Размеры указаны в миллиметрах
2. Размеры уточнять по месту
3. Высотные отметки указаны от чистового пола
4. Геометрия сантехнических приборов показана условно
5. Смотреть совместно с листами 13, 13.2 и техническими чертежами сантехнических приборов

Заказчик	Абрамов Д.М.	Дизайн-проект квартиры	Лист
Дизайнер	Герасимов А.А.	Схема подключения сантехнических приборов	13.1



Ведомость сантехнических приборов				
Марка	Наименование	Art	Изображение	Число
В-1	Ванная Oberon	UBQ1700BE2V-01		1
ГД-1	Гигиенический душевой набор Kludi Bozz	389990576		2
ДД-1	Душевая дверь Arno	VPS-1A120CL		1
ДС-1	Душевая система Hansgrohe Crometta S 240 1jet Showerpipe с термостатом	27267000		1
НС-1	Настенный смеситель для ванны SINGULIER	E10867-CP		1
Пд-1	Поддон из камня	VST-4SRL8012W		1
Псш-1	Полотенцесушитель электрический Сунержа Богема	00-0507-8050 R		1

Ведомость сантехнических приборов				
Марка	Наименование	Art	Изображение	Число
Псш-2	Полотенцесушитель электрический Сунержа Богема 2.0, правый	00-5205-1050		1
Р-1	Раковина Jacob Delafon Vox	EVD112-00		1
Р-2	Раковина Villeroy & Boch O'Novo	4342R501		1
Р-3	Раковина Architectura	41776001		1
С-1	Однорычажный смеситель для раковины ALEO	E72277-4-CP		3
У-1	Унитаз подвесной Laufen Pro Rimless	8.2096.6.000.000.1		2
Ин-1	Инсталляция Geberit Duofix Delta 3 в 1 с кнопкой смыва	458.124.21.1		2

Заказчик	Абрамов Д.М.	Дизайн-проект квартиры	Лист
Дизайнер	Герасимов А.А.	Ведомость сантехнических приборов	13.2

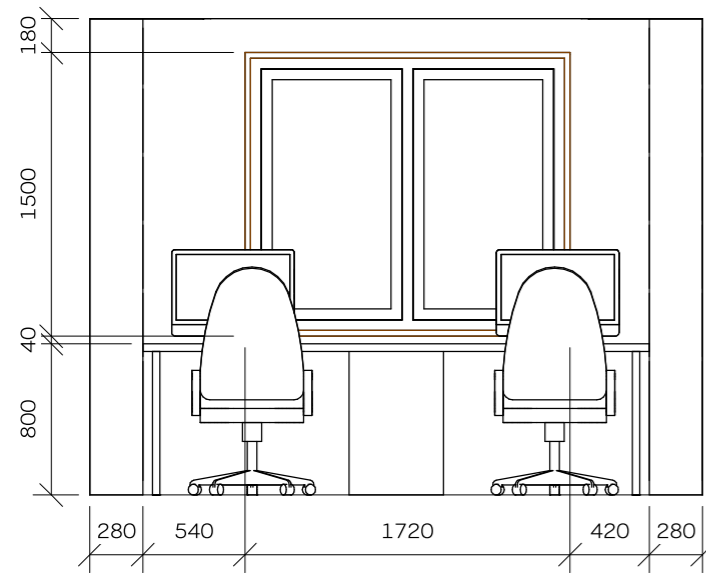


**Примечания:**

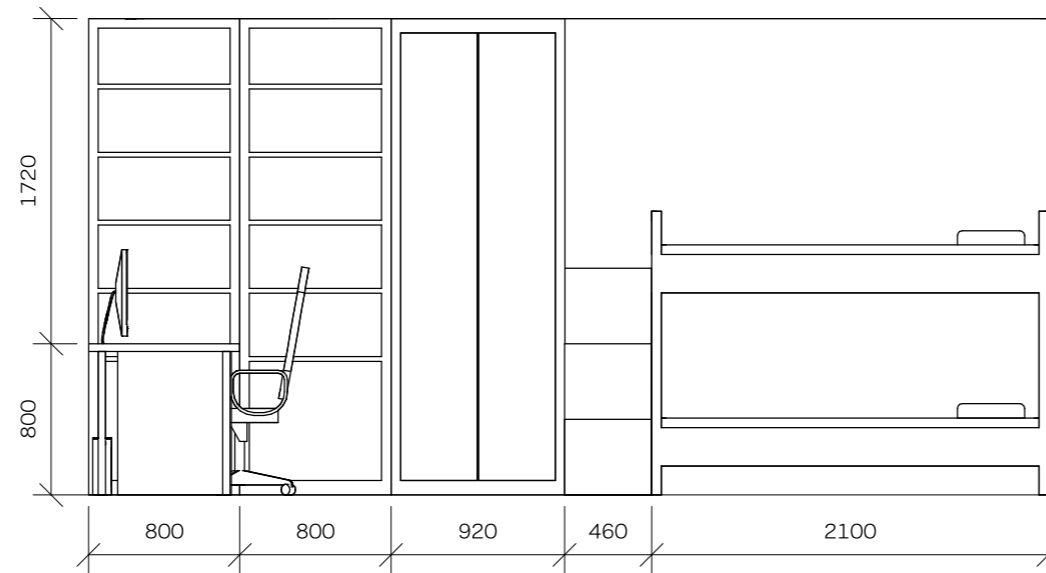
1. Стрелка указывает направление вида
2. Цифра рядом со стрелкой обозначает номер вида
3. Число в скобках указывает номер листа, на котором расположен вид

Заказчик	Абрамов Д.М.	Дизайн-проект квартиры	Лист
Дизайнер	Герасимов А.А.	Маркировочный план разверток	14

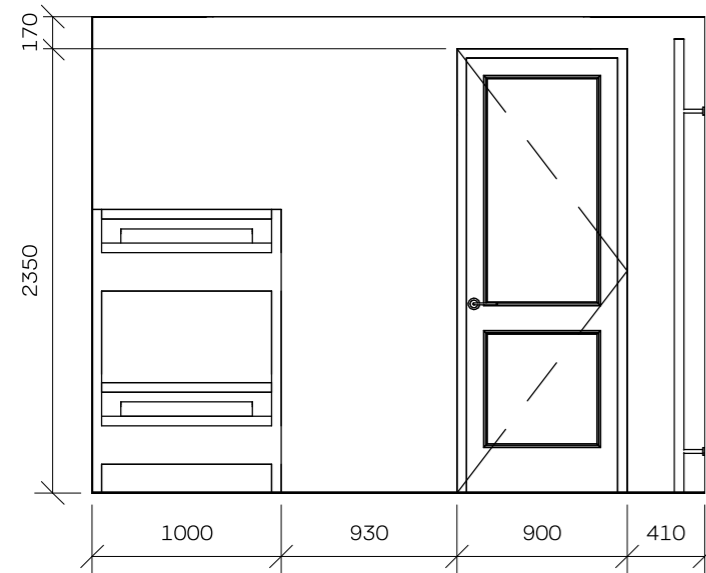
Вид 1



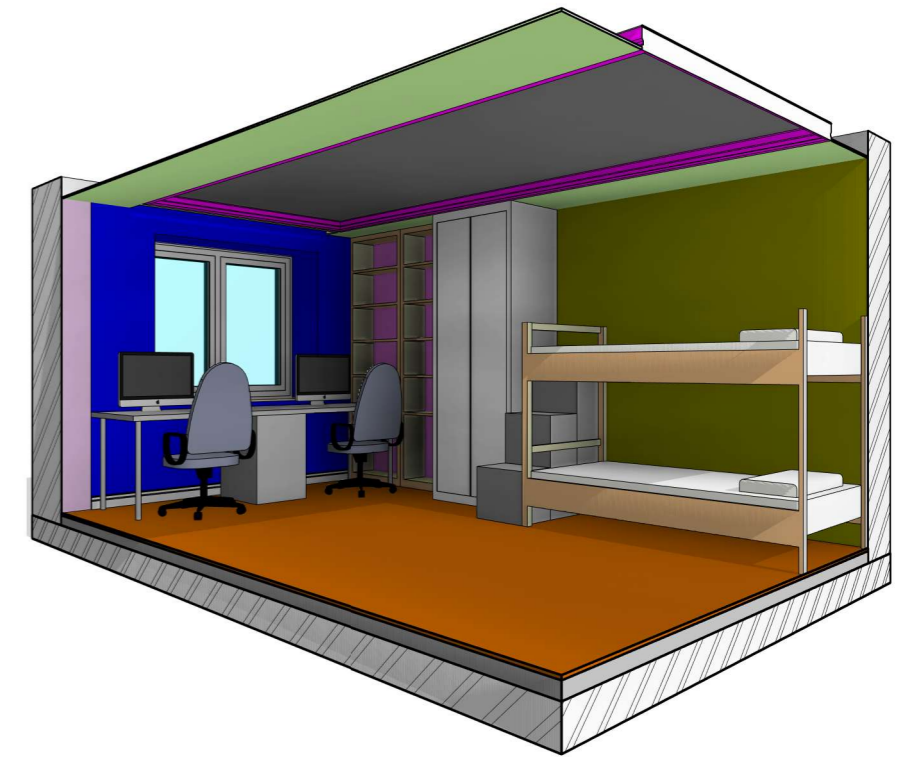
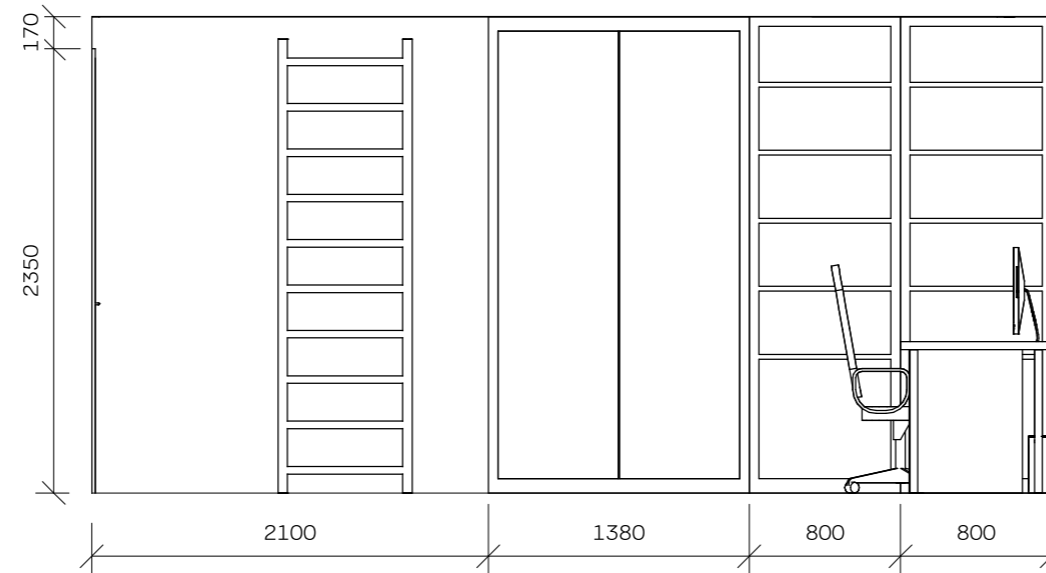
Вид 2



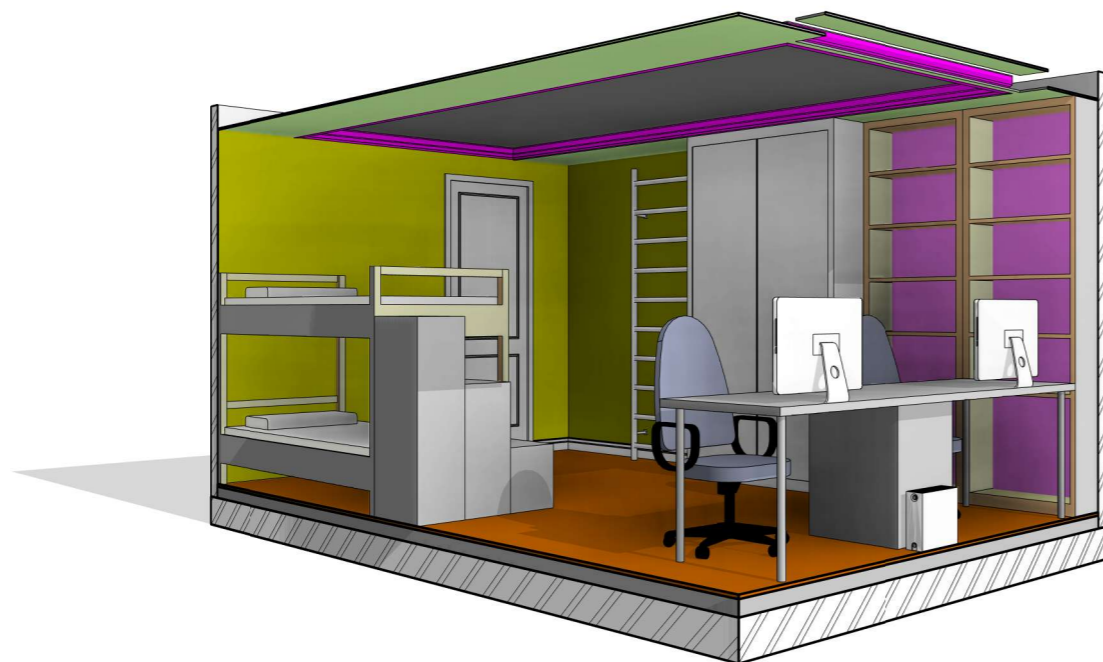
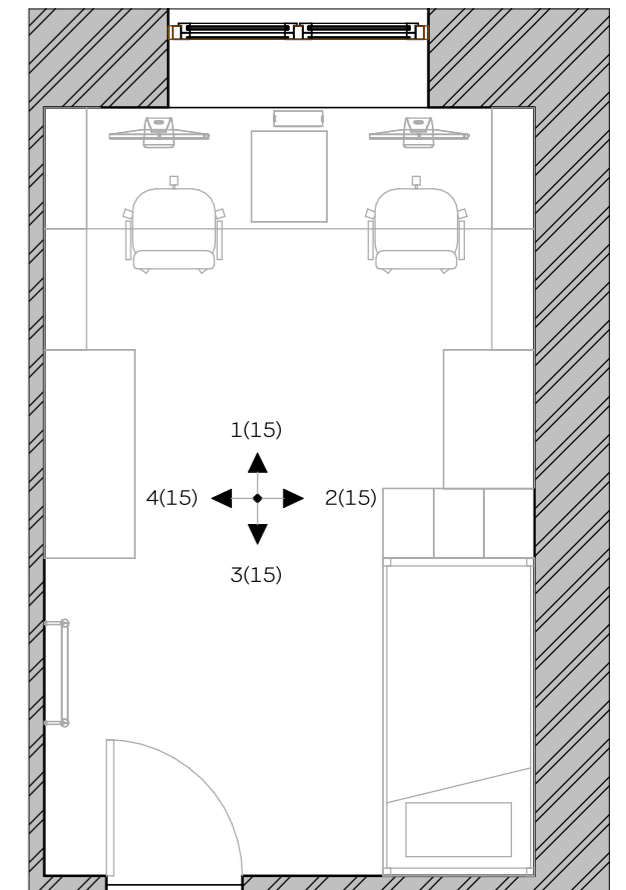
Вид 3



Вид 4



План детской

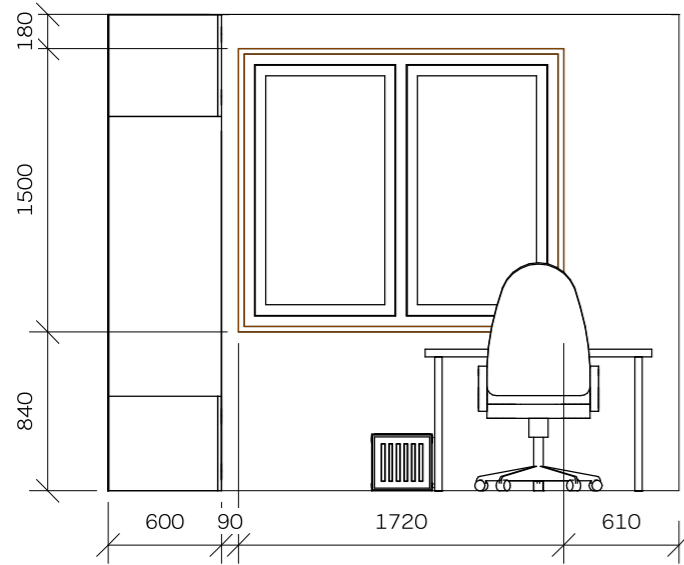


**Примечания:**

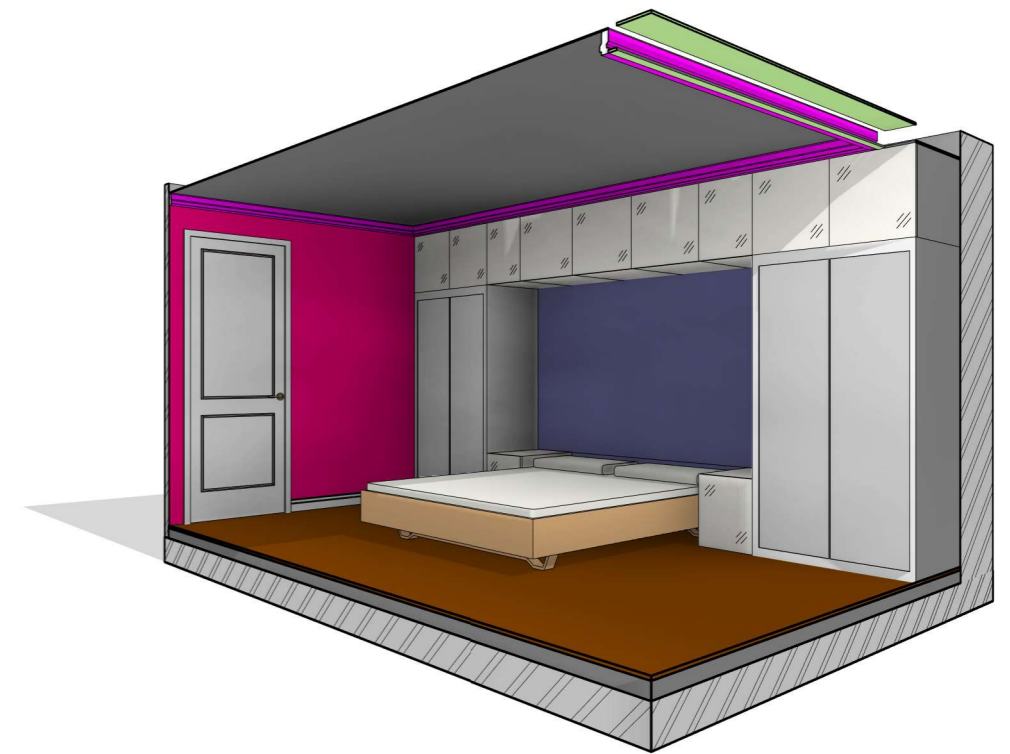
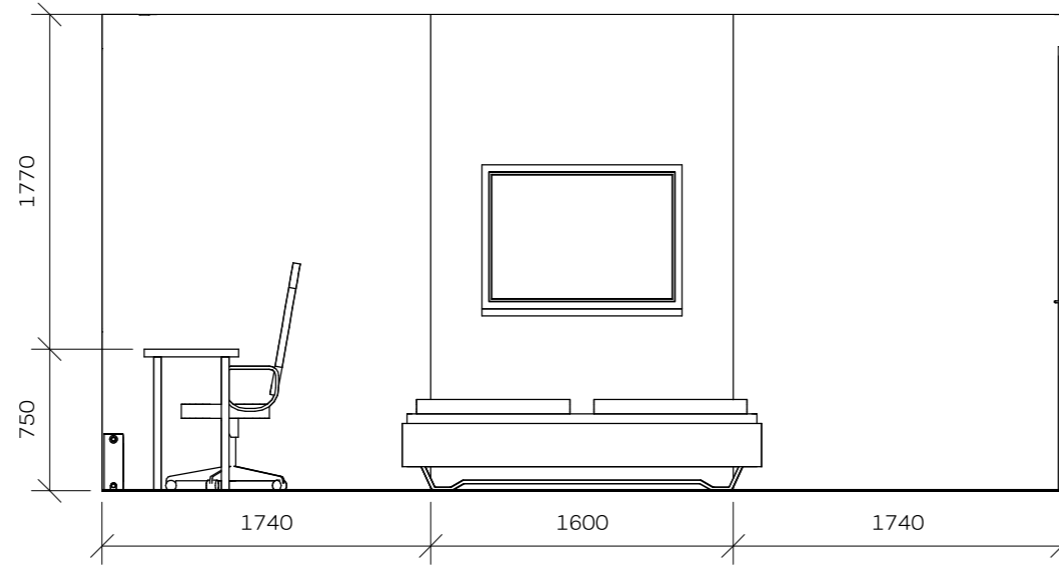
1. Размеры указаны в миллиметрах
2. Размеры уточнять по месту
3. Высота помещения 2700 мм
4. За отметку 0.000 принята отметка чистового пола
5. Опуск натяжного потолка 80мм
6. Опуск потолка из ГКЛ 180мм
7. Геометрия мебели и сантехники показана условно
8. Смотреть совместно с визуализацией

Заказчик	Абрамов Д.М.	Дизайн-проект квартиры	Лист
Дизайнер	Герасимов А.А.	Развертки. Детская	15

Вид 1



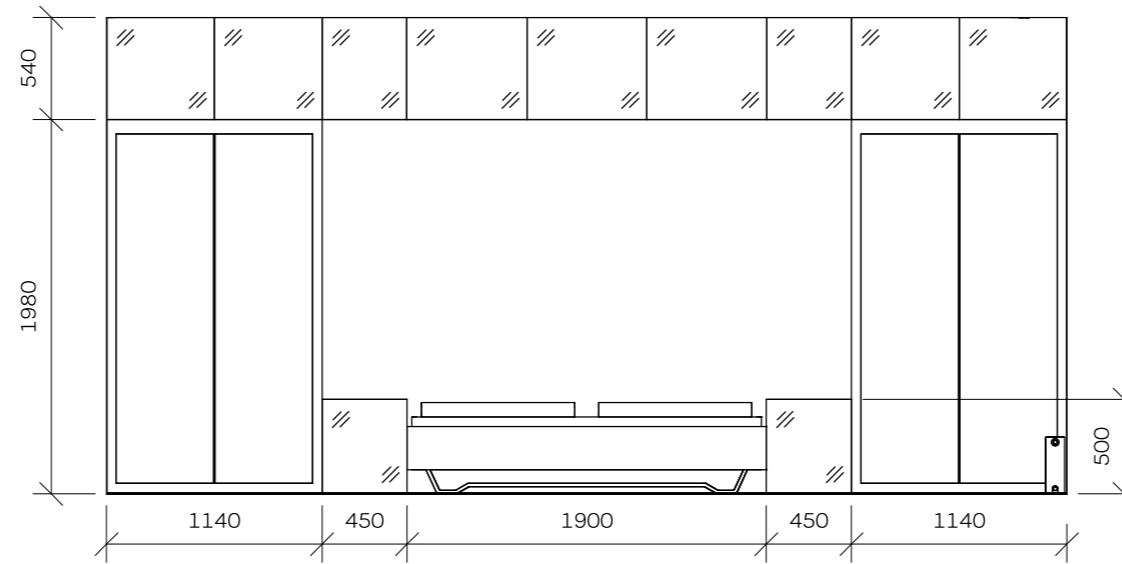
Вид 2



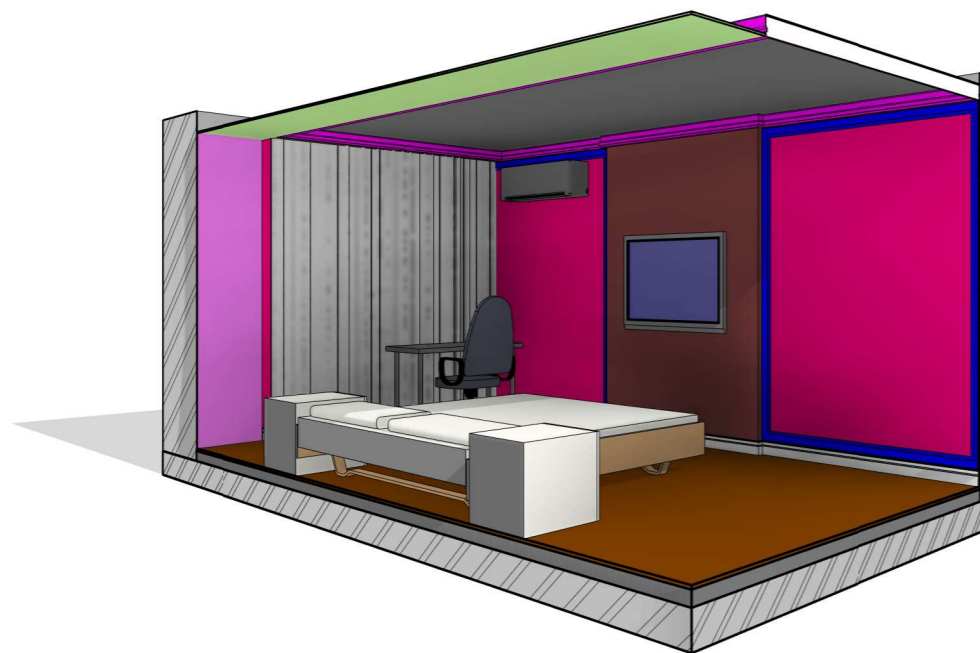
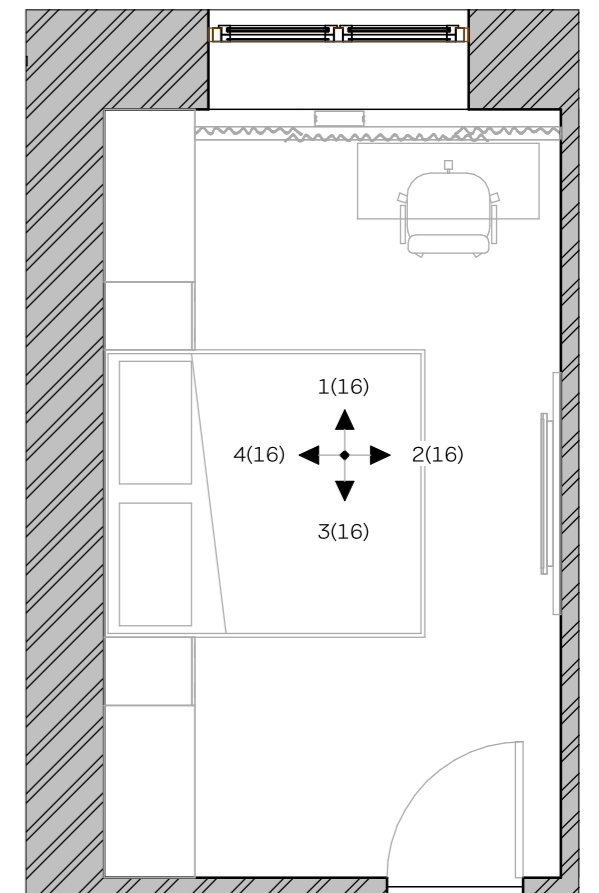
Вид 3



Вид 4



План спальни

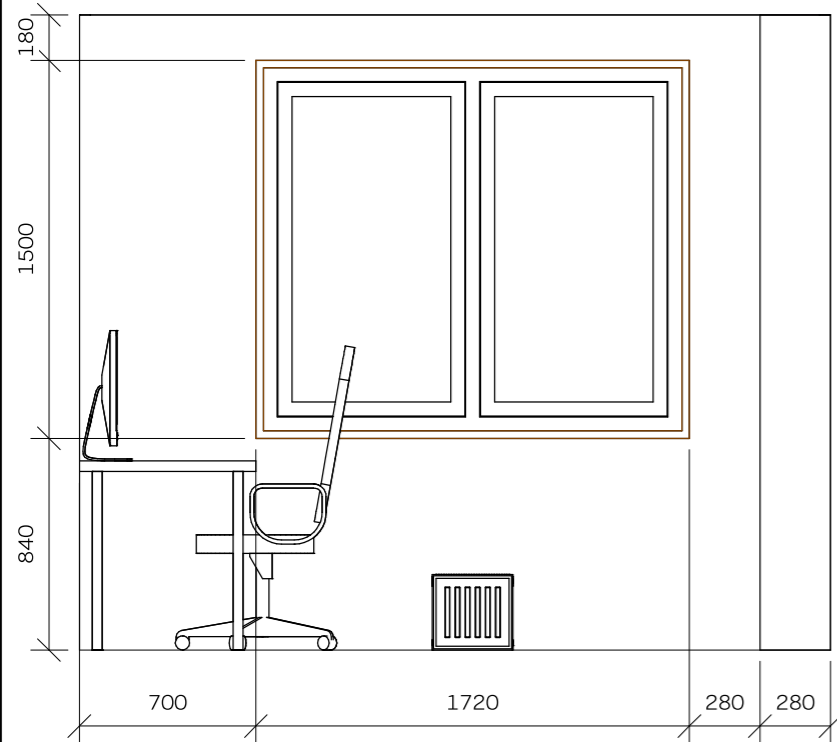


**Примечания:**


1. Размеры указаны в миллиметрах
2. Размеры уточнять по месту
3. Высота помещения 2700 мм
4. За отметку 0.000 принята отметка чистового пола
5. Опуск натяжного потолка 80мм
6. Опуск потолка из ГКЛ 180мм
7. Геометрия мебели и сантехники показана условно
8. Смотреть совместно с визуализацией

Заказчик	Абрамов Д.М.	Дизайн-проект квартиры	Лист
Дизайнер	Герасимов А.А.	Развертки. Спальня	16

Вид 1




Вид 2



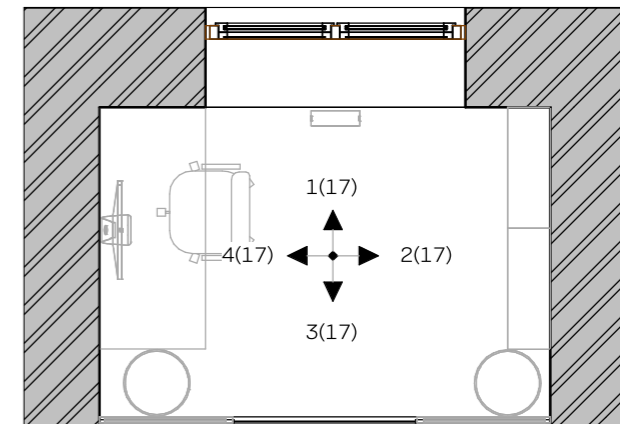
Вид 3



Вид 4



План кабинета

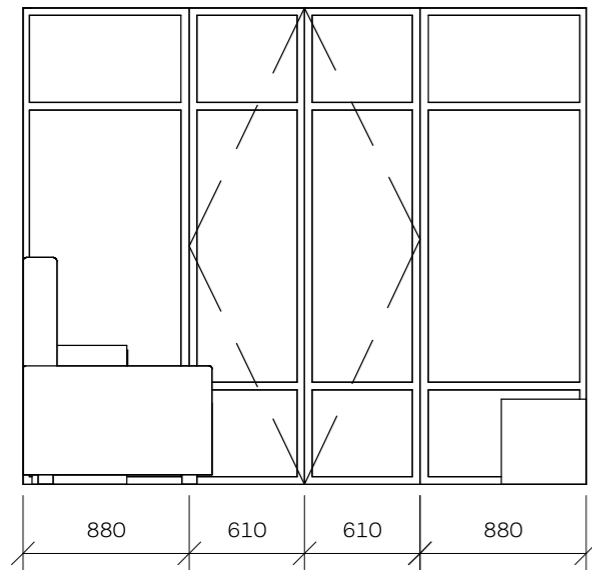


**Примечания:**

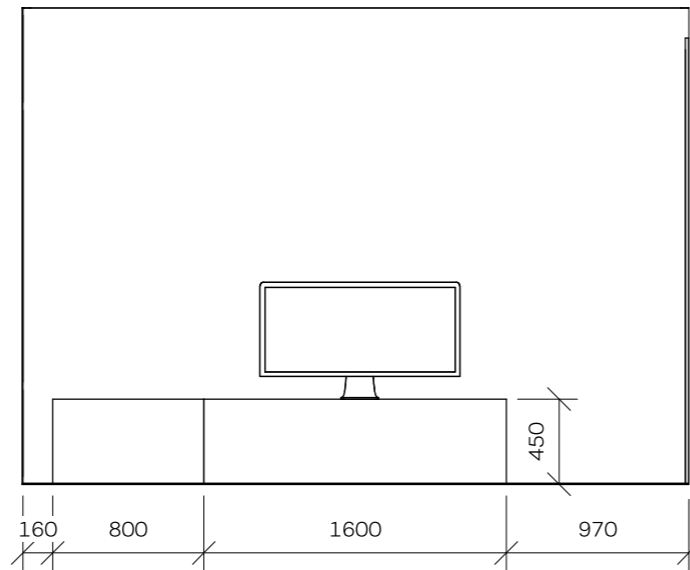
1. Размеры указаны в миллиметрах
2. Размеры уточнять по месту
3. Высота помещения 2700 мм
4. За отметку 0.000 принята отметка чистового пола
5. Опуск натяжного потолка 80мм
6. Опуск потолка из ГКЛ 180мм
7. Смотреть совместно с листом 18 и визуализацией
7. Геометрия мебели и сантехники показана условно

Заказчик	Абрамов Д.М.	Дизайн-проект квартиры	Лист
Дизайнер	Герасимов А.А.	Развертки. Кабинет	17

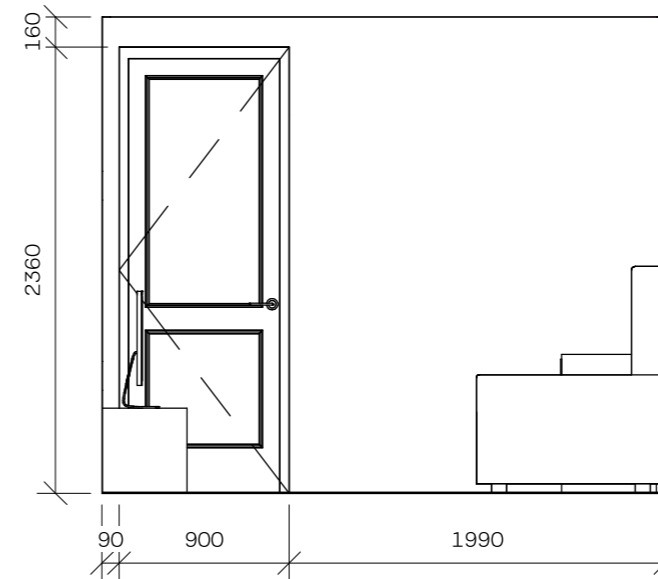
Вид 1




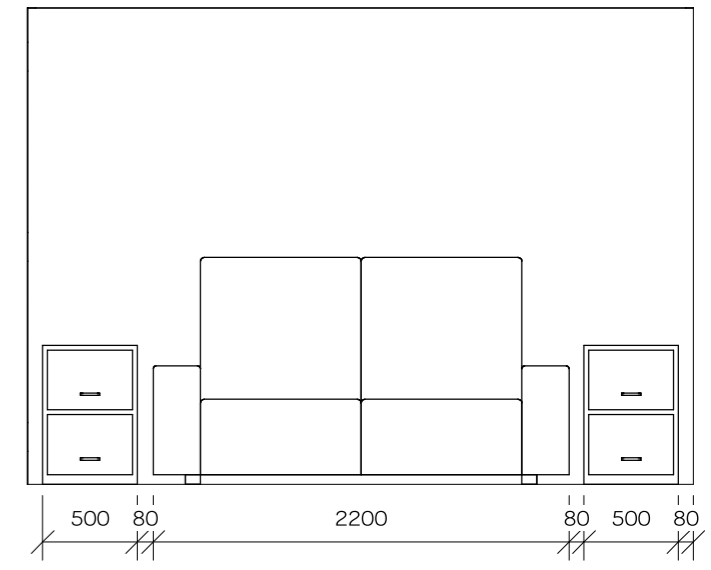
Вид 2



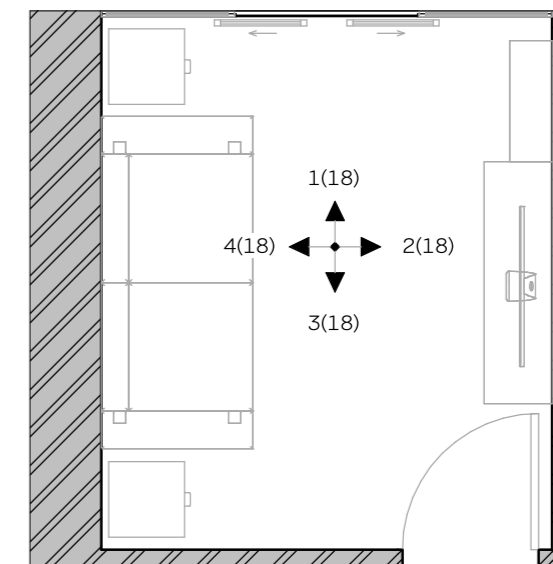
Вид 3



Вид 4



План гостиной 2

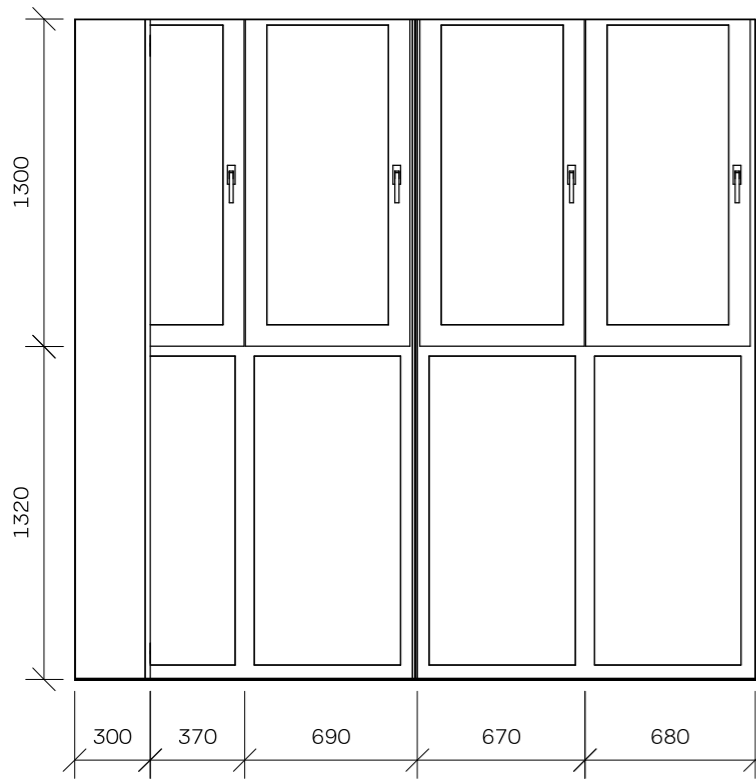


Примечания:

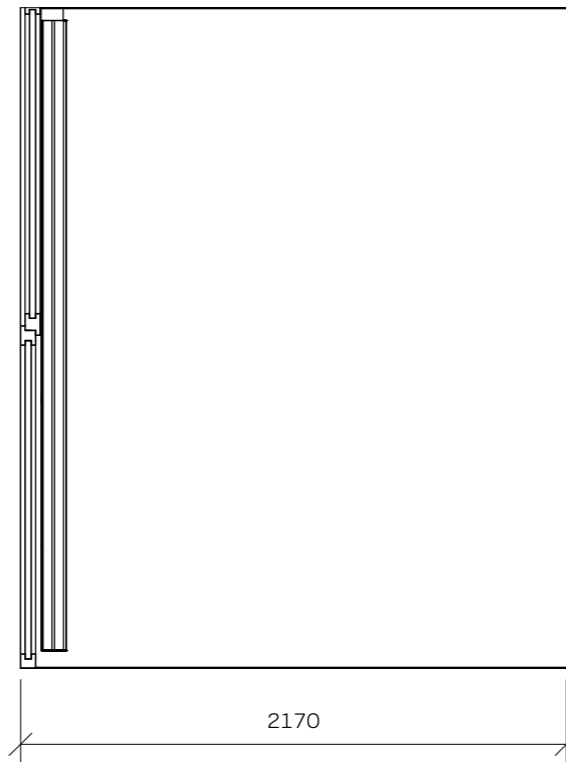
1. Размеры указаны в миллиметрах
2. Размеры уточнять по месту
3. Высота помещения 2700 мм
4. За отметку 0.000 принята отметка чистового пола
5. Опуск натяжного потолка 80мм
6. Опуск потолка из ГКЛ 180мм
7. Смотреть совместно с листом 17 и визуализацией
8. Геометрия мебели и сантехники показана условно

Заказчик	Абрамов Д.М.	Дизайн-проект квартиры	Лист
Дизайнер	Герасимов А.А.	Развертки Гостиная 2	18

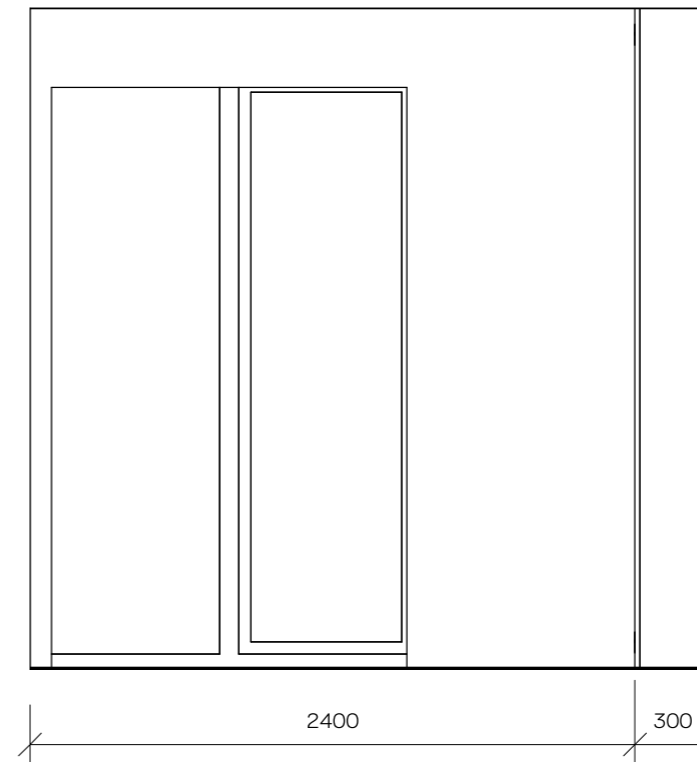
Вид 1



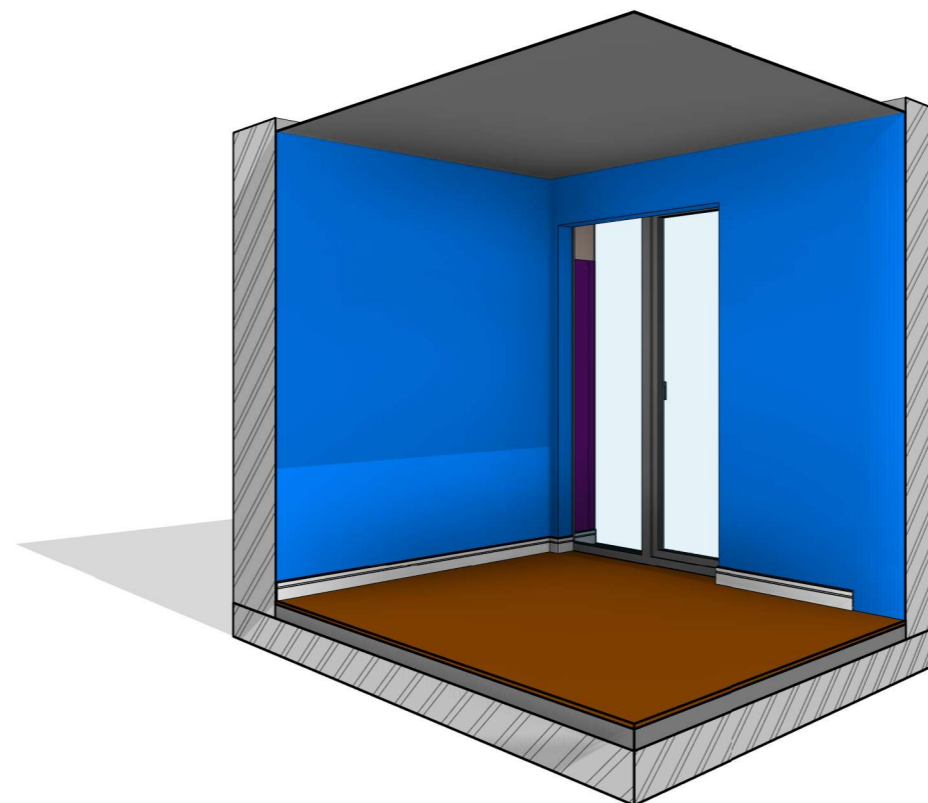
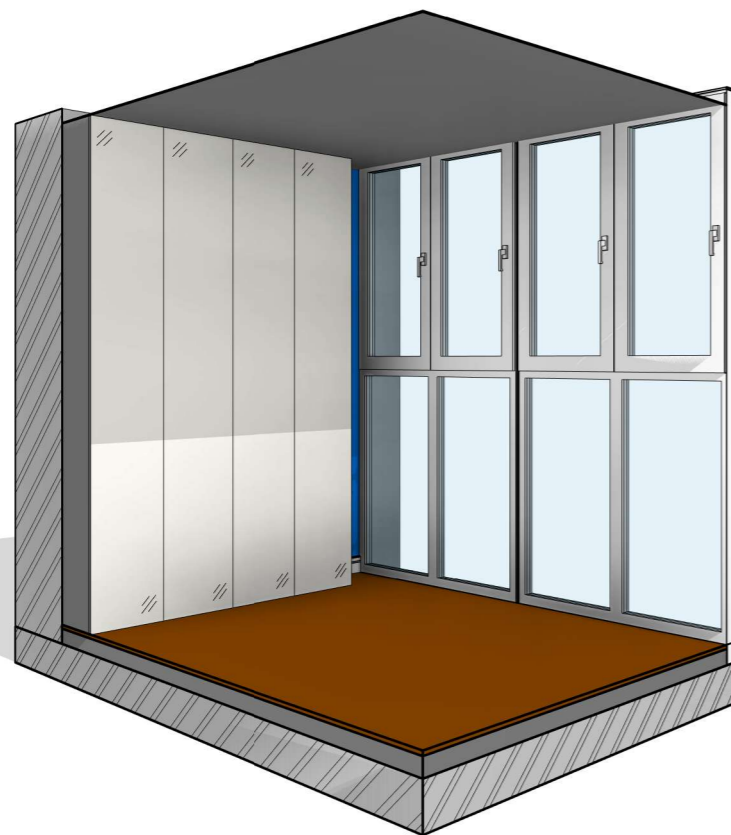
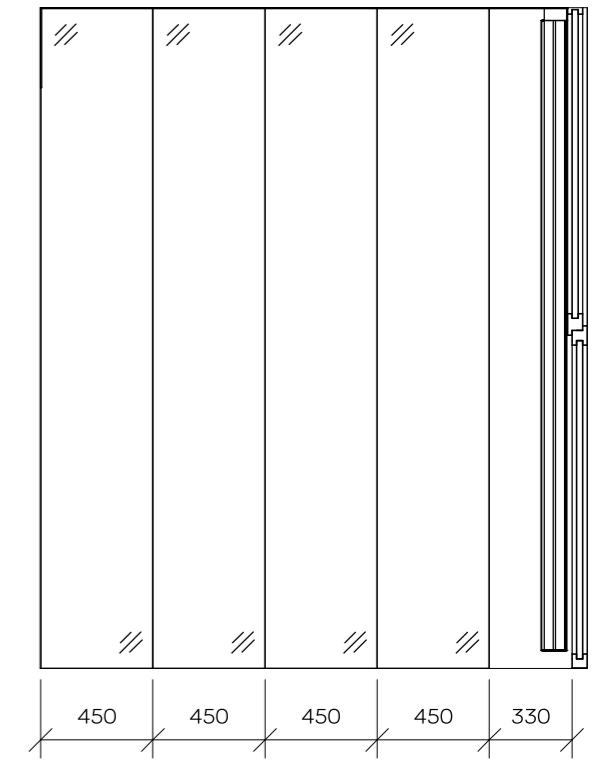
Вид 2



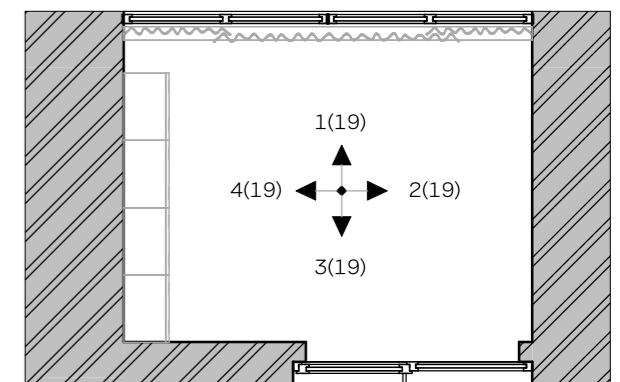
Вид 3



Вид 4



План балкона



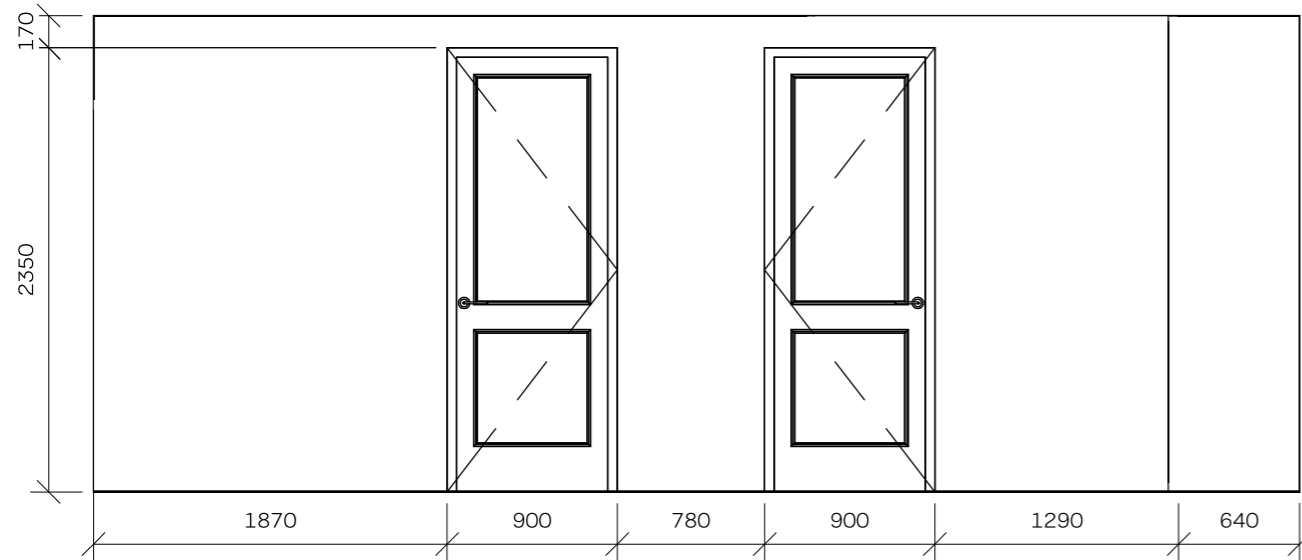
**Примечания:**

1. Размеры указаны в миллиметрах
2. Размеры уточнять по месту
3. Высота помещения 2700 мм
4. За отметку 0.000 принята отметка чистового пола
5. Опуск натяжного потолка 80мм
6. Опуск потолка из ГКЛ 180мм
7. Геометрия мебели и сантехники показана условно
8. Смотреть совместно с визуализацией

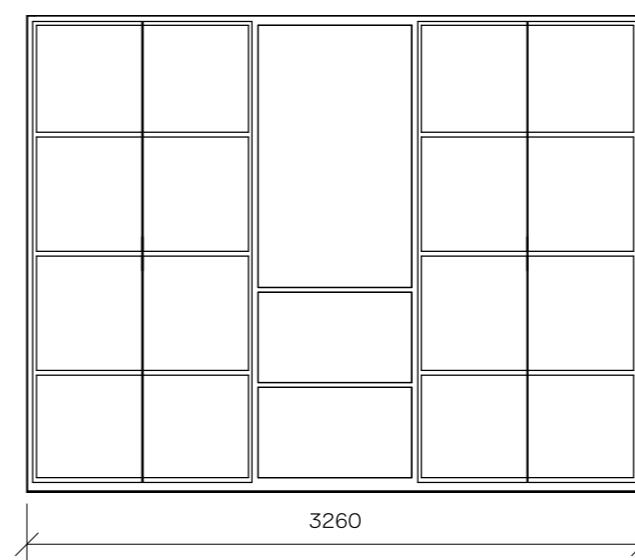
Заказчик	Абрамов Д.М.	Дизайн-проект квартиры	Лист
Дизайнер	Герасимов А.А.	Развертки. Балкон	19



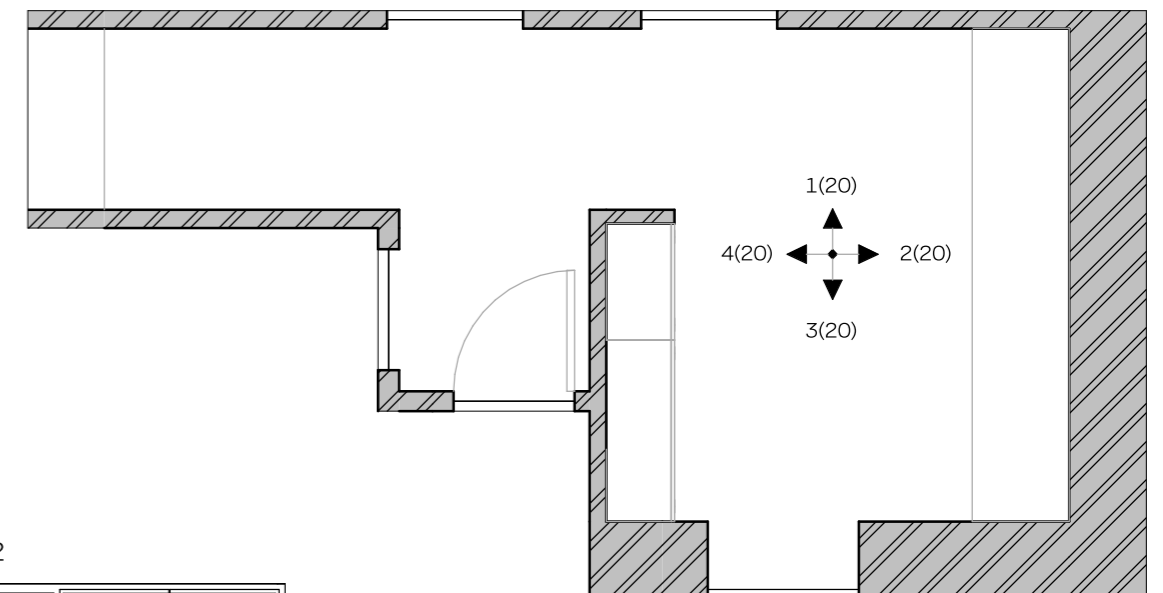
Вид 1



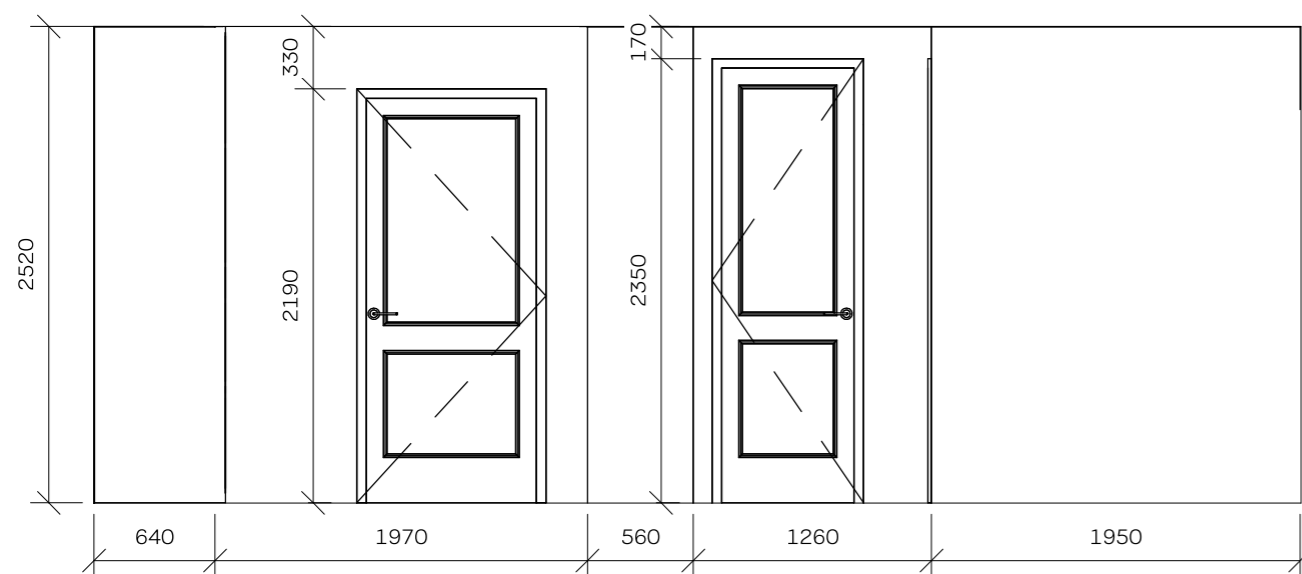
Вид 2



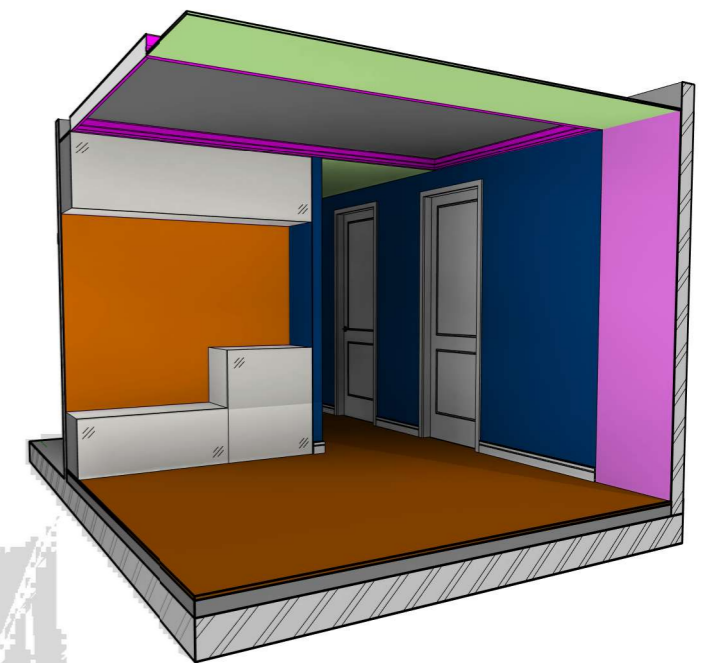
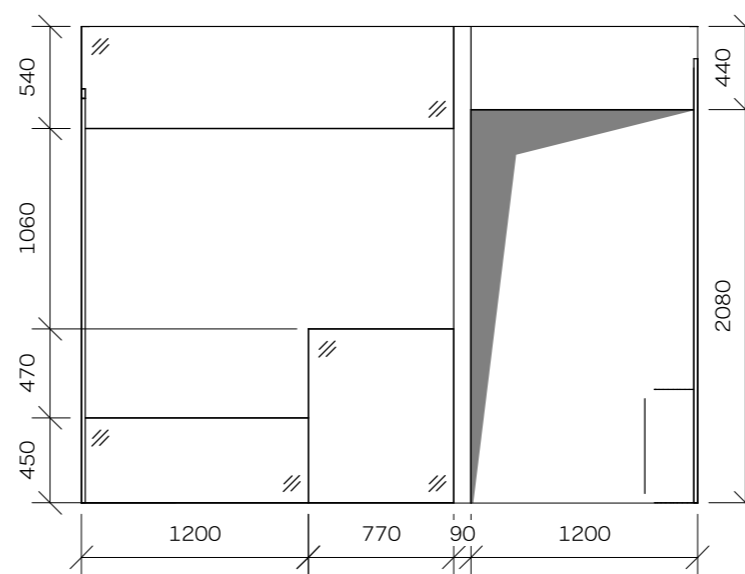
План коридора



Вид 3



Вид 4

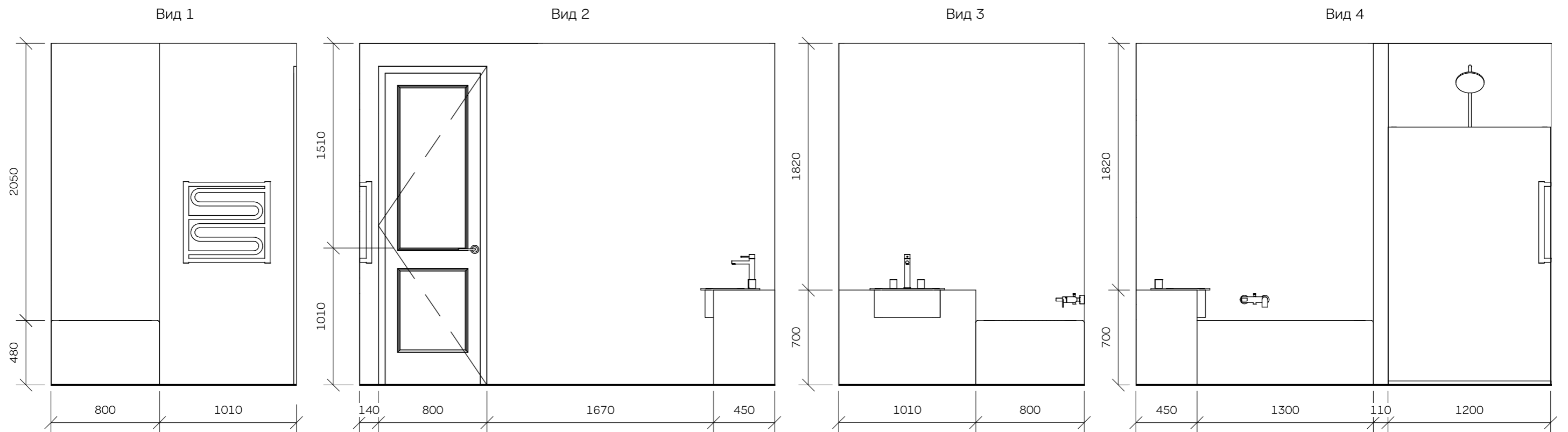


**Примечания:**

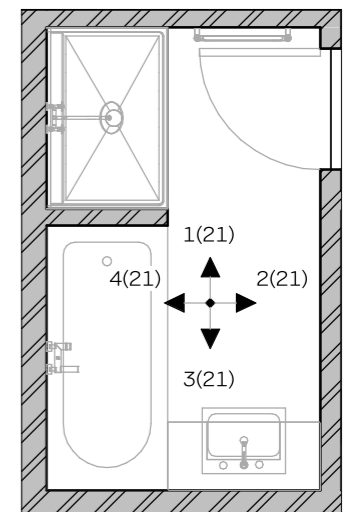
1. Размеры указаны в миллиметрах
2. Размеры уточнять по месту
3. Высота помещения 2700 мм
4. За отметку 0.000 принята отметка чистового пола
5. Опуск натяжного потолка 80мм
6. Опуск потолка из ГКЛ 180мм
7. Геометрия мебели и сантехники показана условно
8. Смотреть совместно с визуализацией

Заказчик	Абрамов Д.М.	Дизайн-проект квартиры	Лист
Дизайнер	Герасимов А.А.	Развертки. Коридор	20



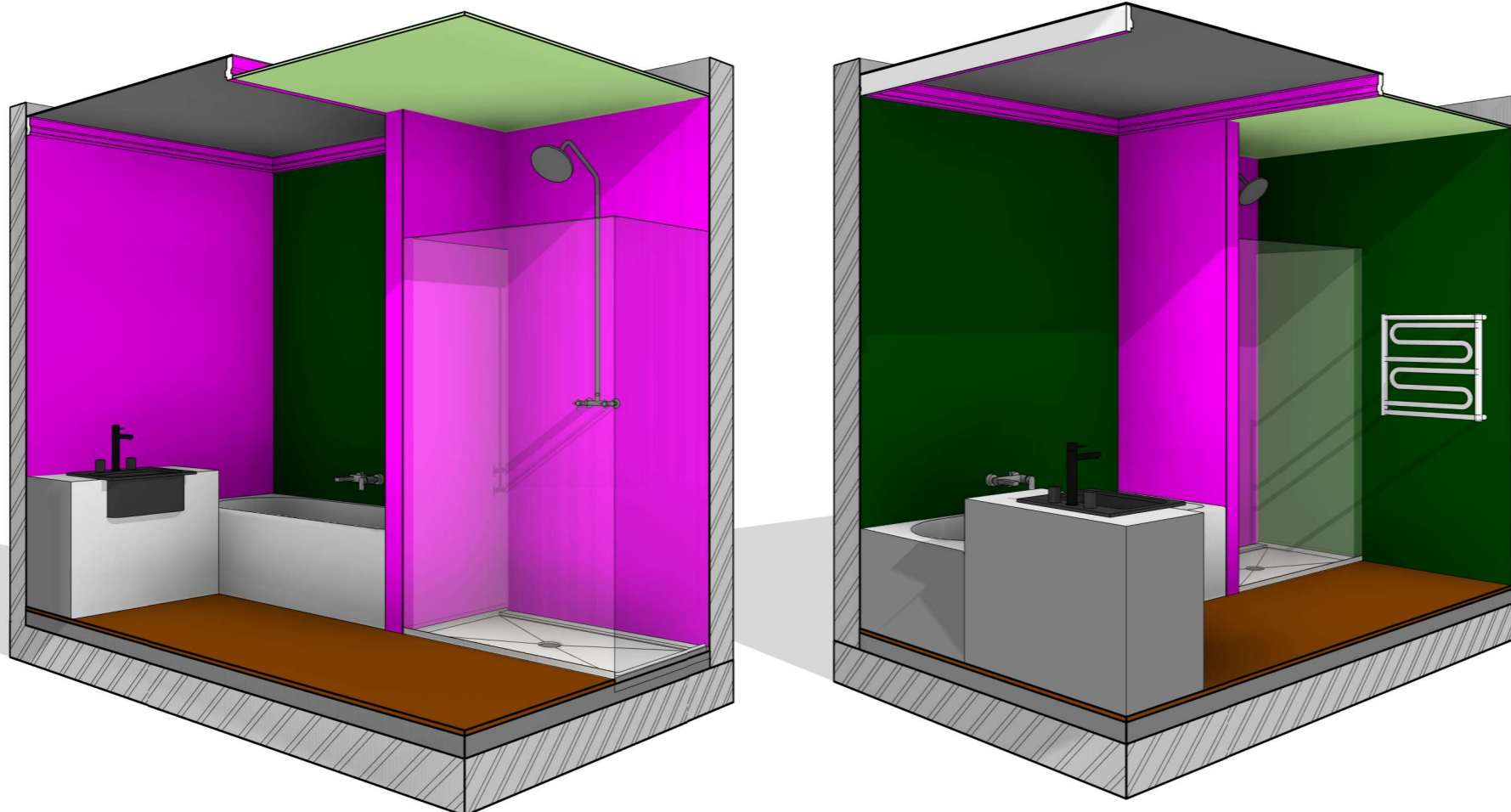


План ванной

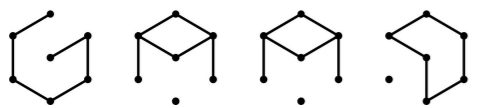


Примечания:

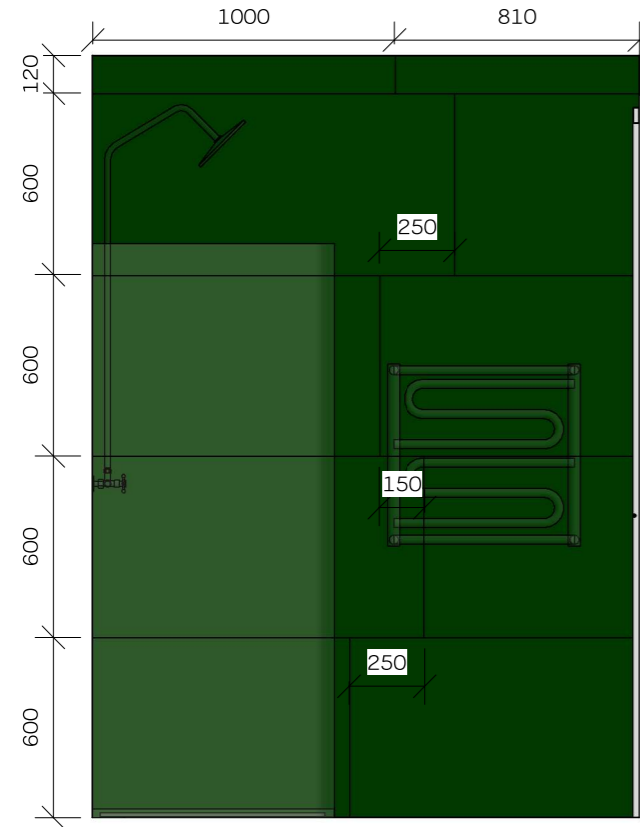
1. Размеры указаны в миллиметрах
2. Размеры уточнять по месту
3. Высота помещения 2700 мм
4. За отметку 0.000 принята отметка чистового пола
5. Опуск натяжного потолка 80мм
6. Опуск потолка из ГКЛ 180мм
7. Геометрия мебели и сантехники показана условно
8. Смотреть совместно с визуализацией



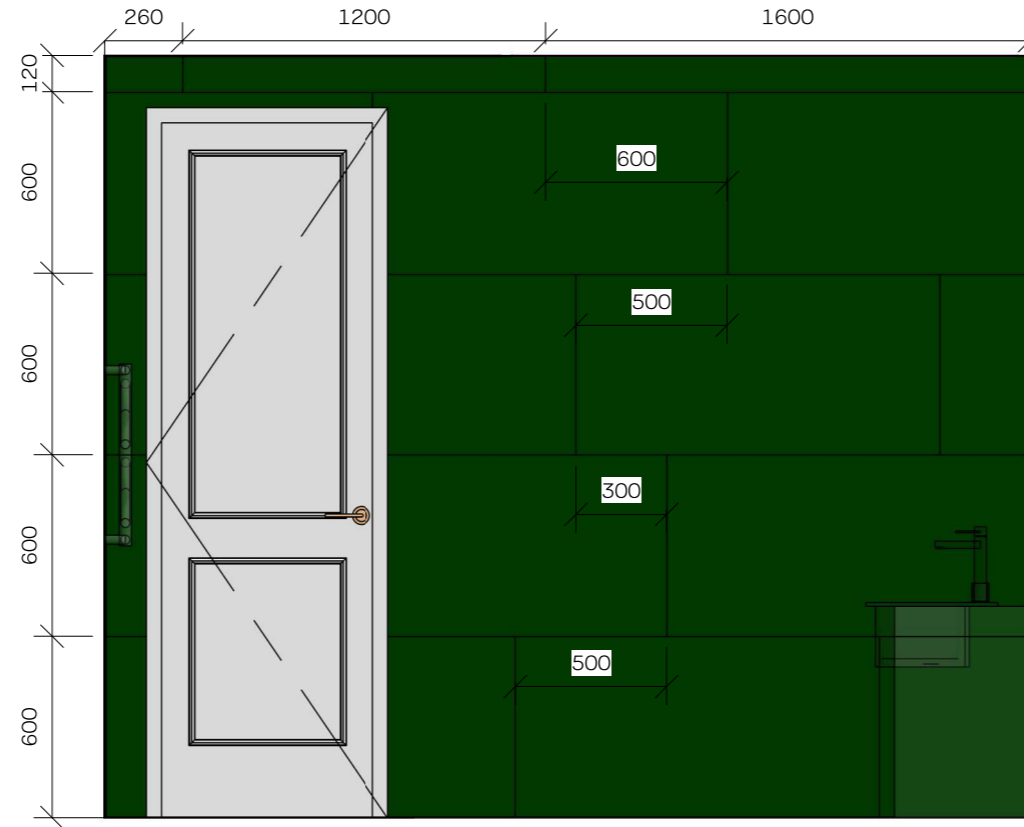
Заказчик	Абрамов Д.М.	Дизайн-проект квартиры	Лист
Дизайнер	Герасимов А.А.	Развертки. Ванная	21



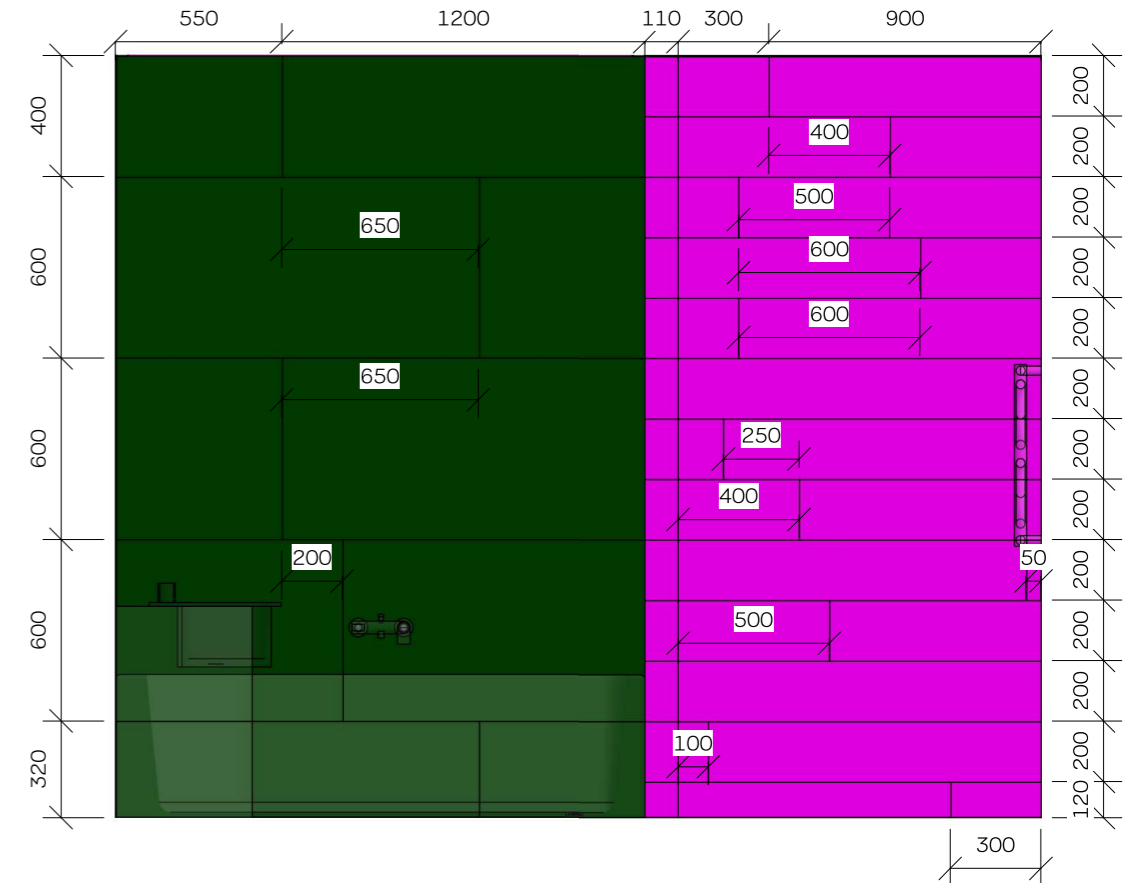
Вид 1



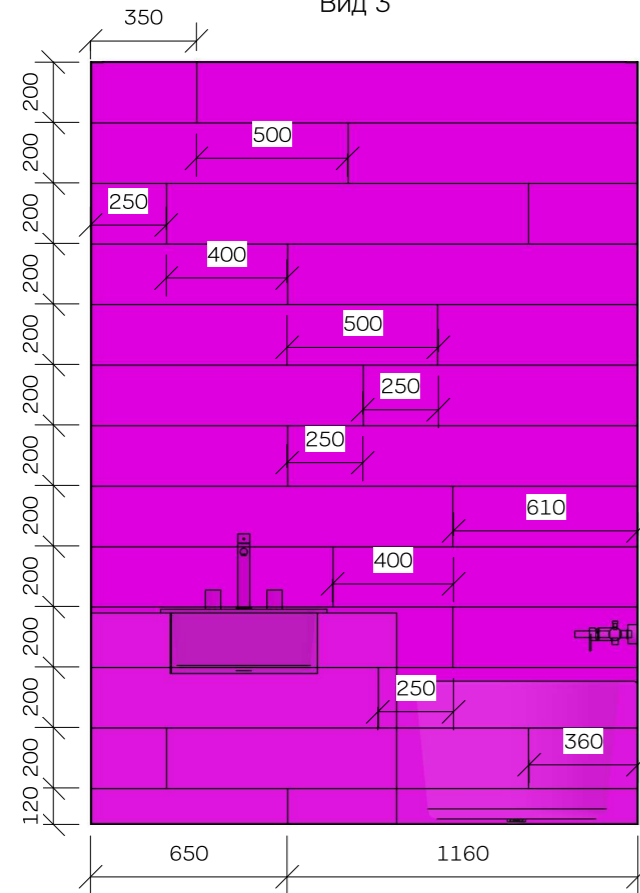
Вид 2



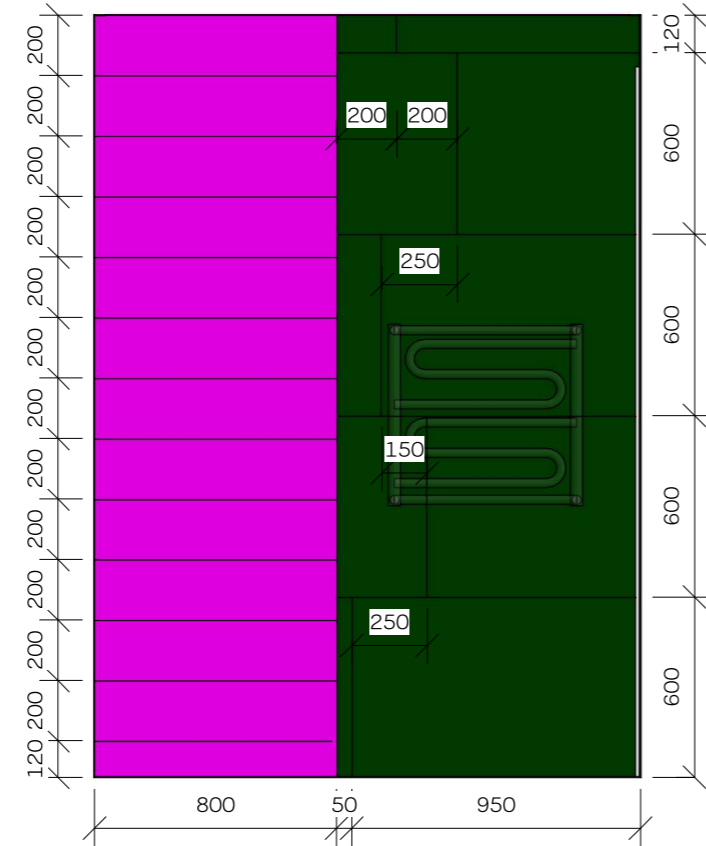
Вид 4



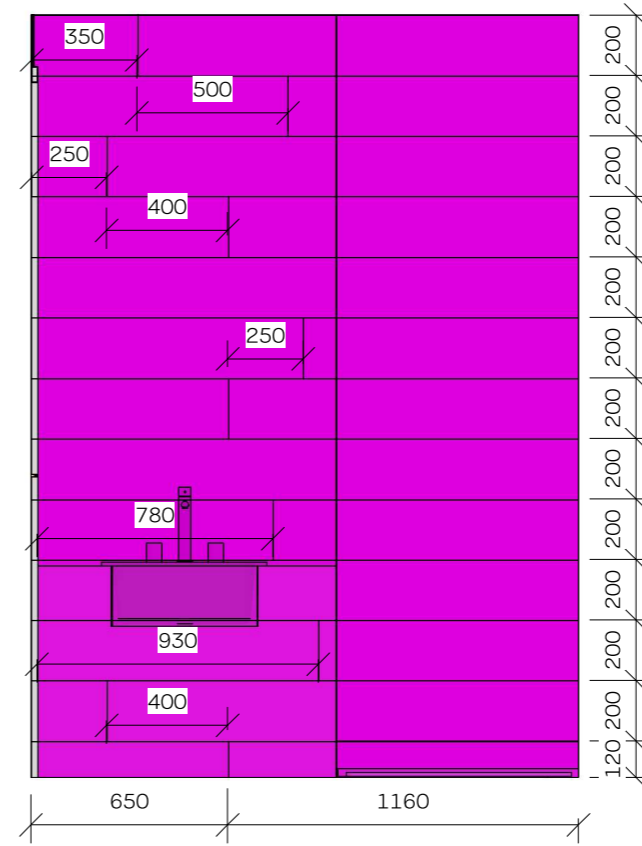
Вид 3



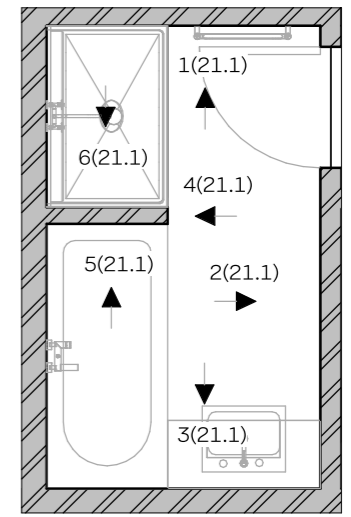
Вид 5



Вид 6



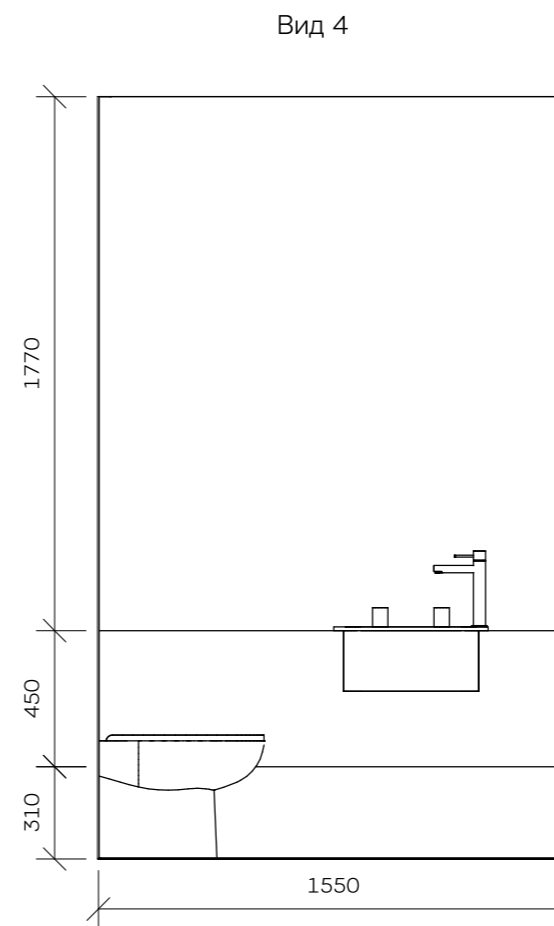
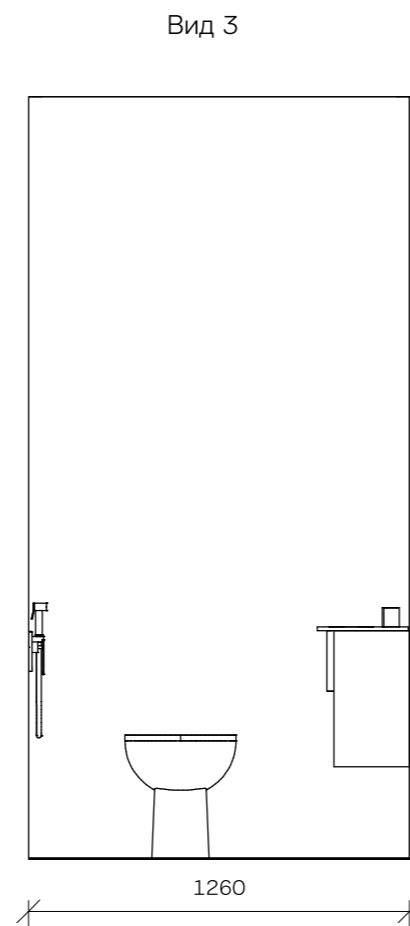
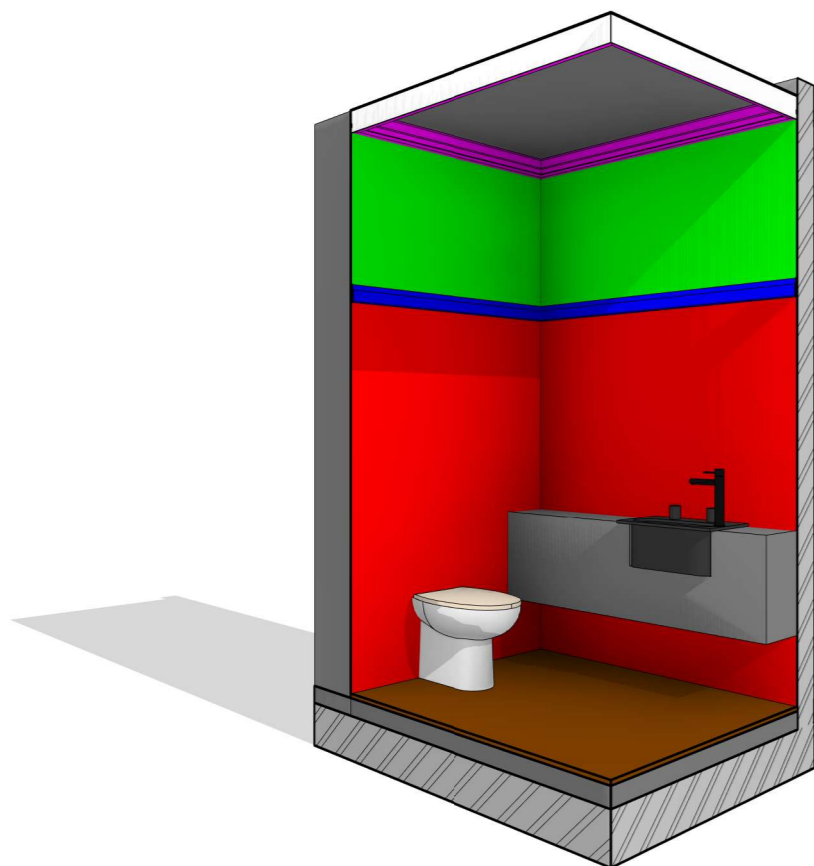
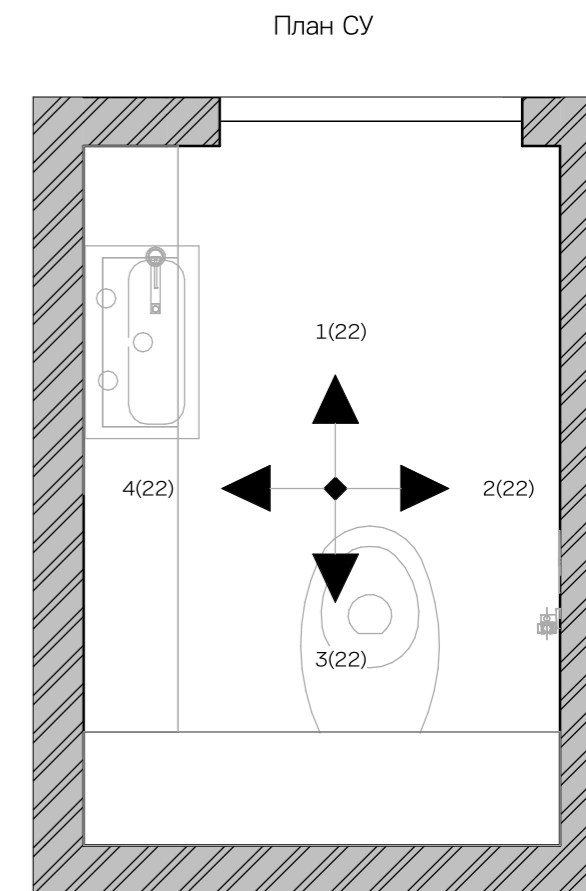
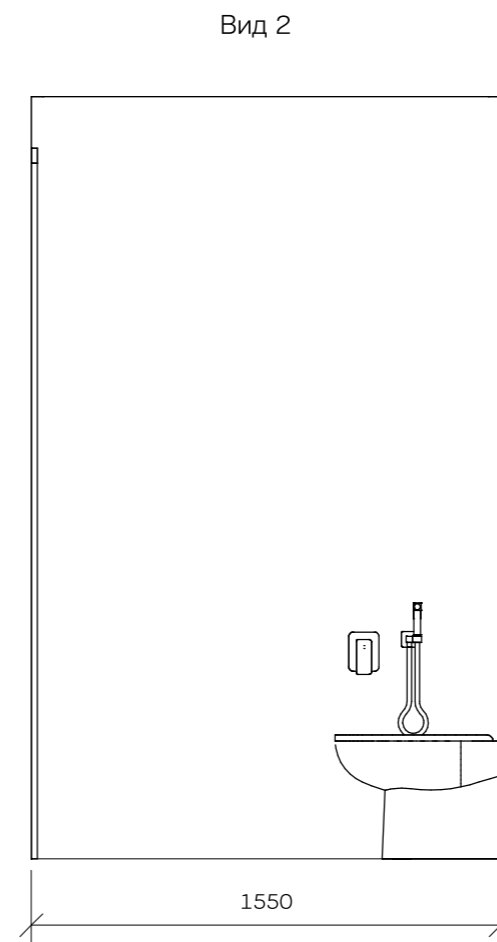
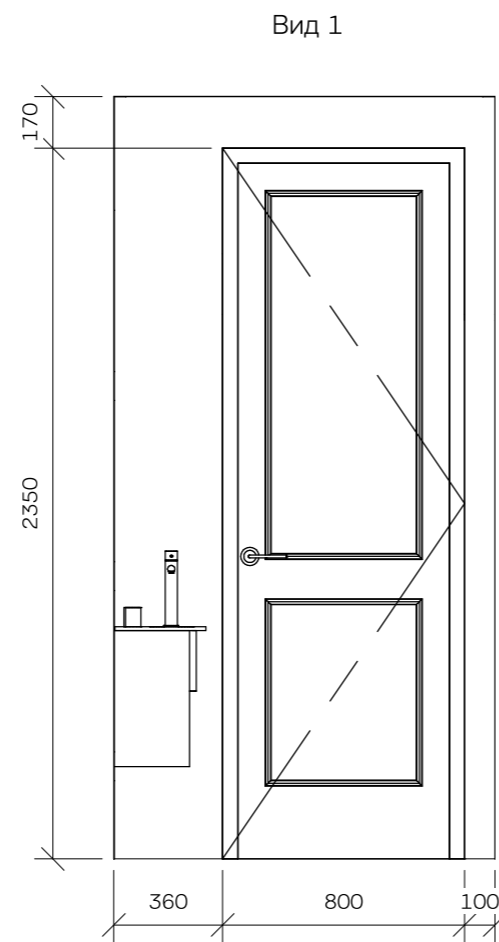
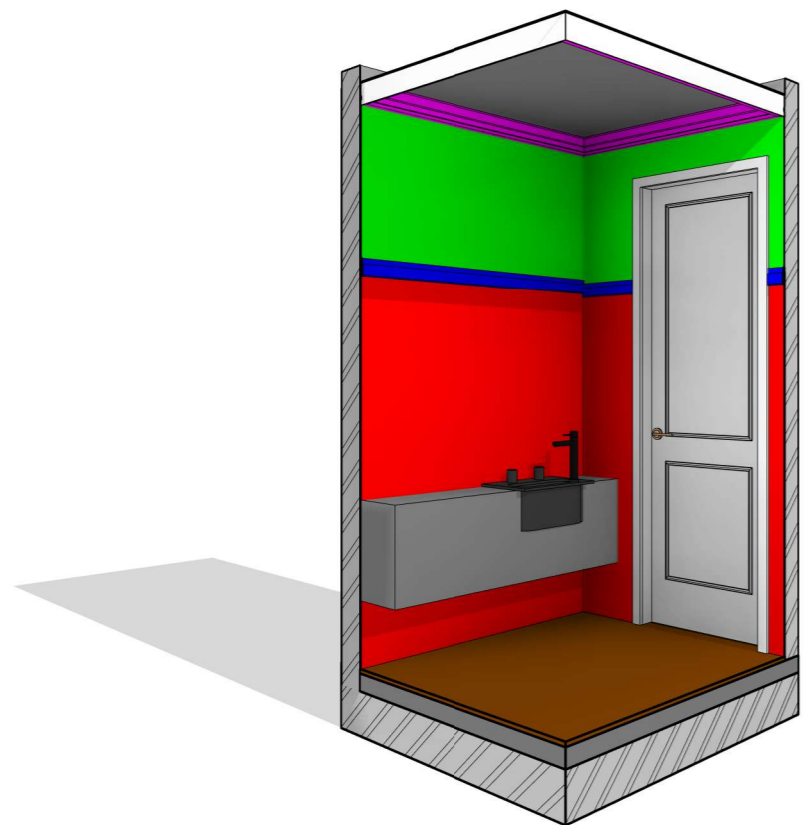
Маркировочный план



**Примечания:**

1. Размеры указаны в миллиметрах
2. Размеры уточнять по месту
3. Высота помещения 2700 мм
4. За отметку 0.000 принята отметка чистового пола
5. Опуск натяжного потолка 80мм
6. Опуск потолка из ГКЛ 180мм
7. Геометрия мебели и сантехники показана условно
8. Смотреть совместно с визуализацией

Заказчик	Абрамов Д.М.	Дизайн-проект квартиры	Лист
Дизайнер	Герасимов А.А.	Раскладка плитки. Ванная	21.1

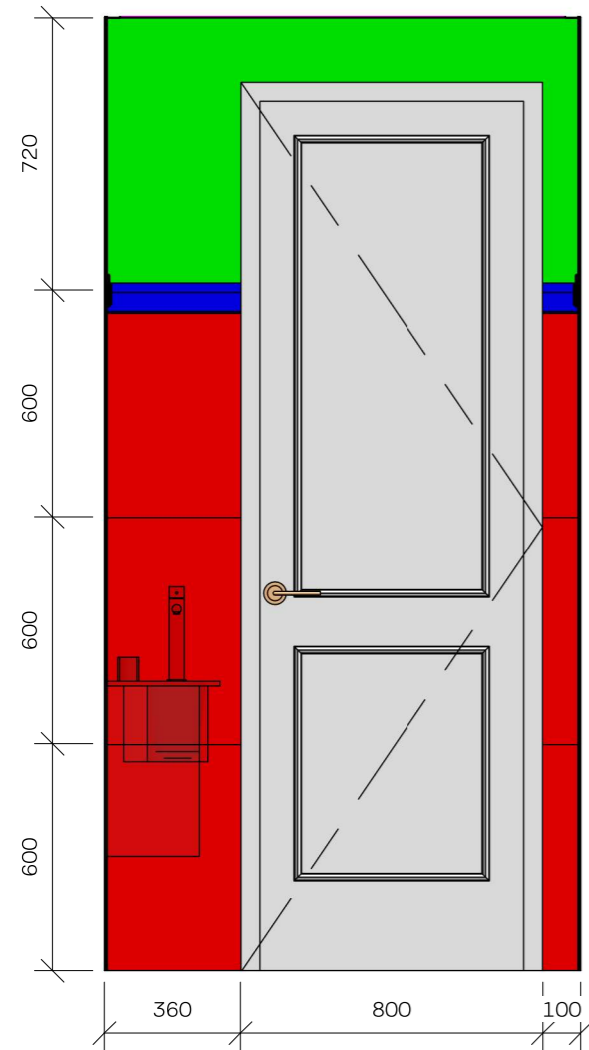


**Примечания:**

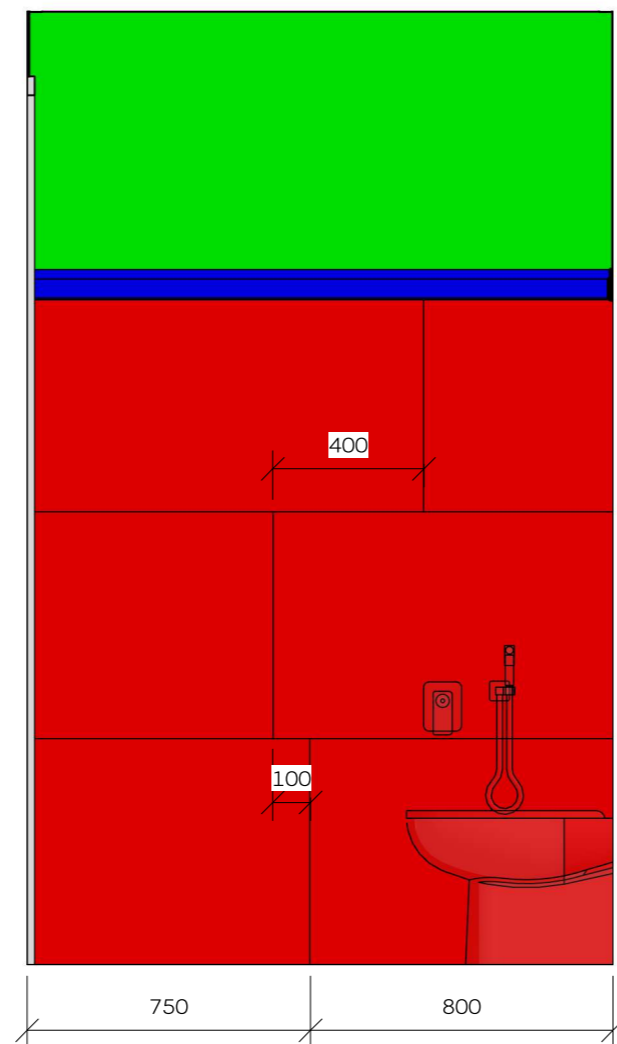
1. Размеры указаны в миллиметрах
2. Размеры уточнять по месту
3. Высота помещения 2700 мм
4. За отметку 0.000 принята отметка чистового пола
5. Опуск натяжного потолка 80мм
6. Опуск потолка из ГКЛ 180мм
7. Геометрия мебели и сантехники показана условно
8. Смотреть совместно с визуализацией

Заказчик	Абрамов Д.М.	Дизайн-проект квартиры	Лист
Дизайнер	Герасимов А.А.	Развертки. СУ	22

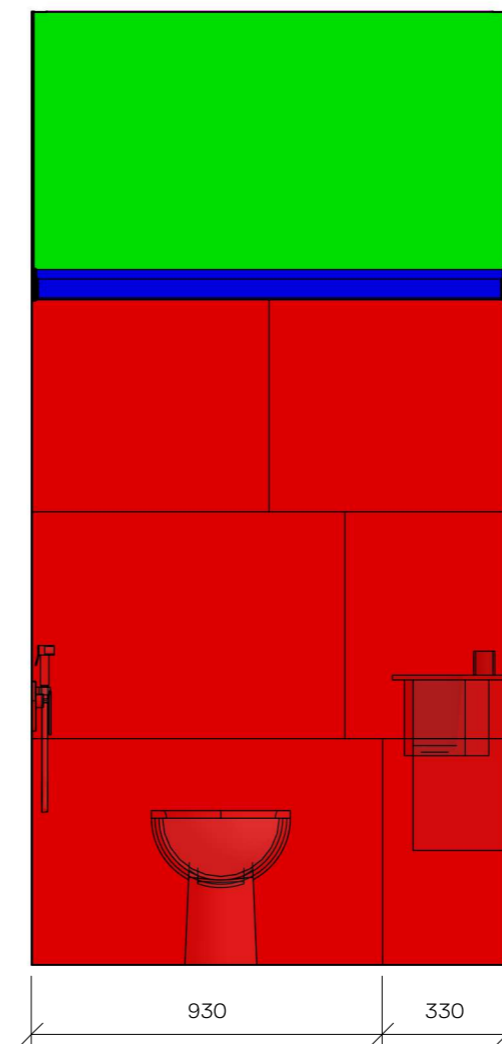
Вид 1



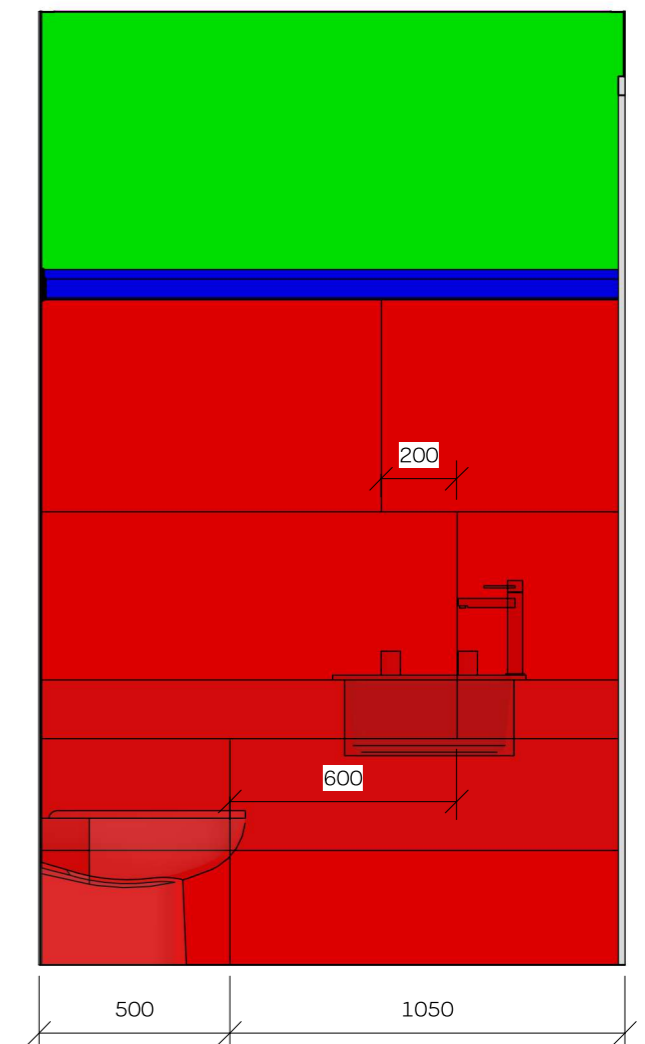
Вид 2



Вид 3




Вид 4



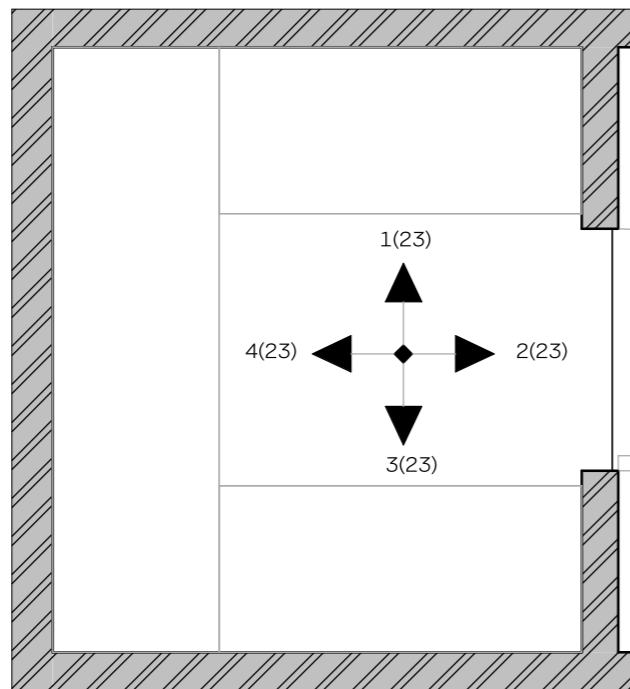
**Примечания:**

1. Размеры указаны в миллиметрах
2. Размеры уточнять по месту
3. Высота помещения 2700 мм
4. За отметку 0.000 принята отметка чистового пола
5. Опуск натяжного потолка 80мм
6. Опуск потолка из ГКЛ 180мм
7. Геометрия мебели и сантехники показана условно
8. Смотреть совместно с визуализацией


Заказчик	Абрамов Д.М.	Дизайн-проект квартиры	Лист
Дизайнер	Герасимов А.А.	Раскладка плитки. СУ	22.1



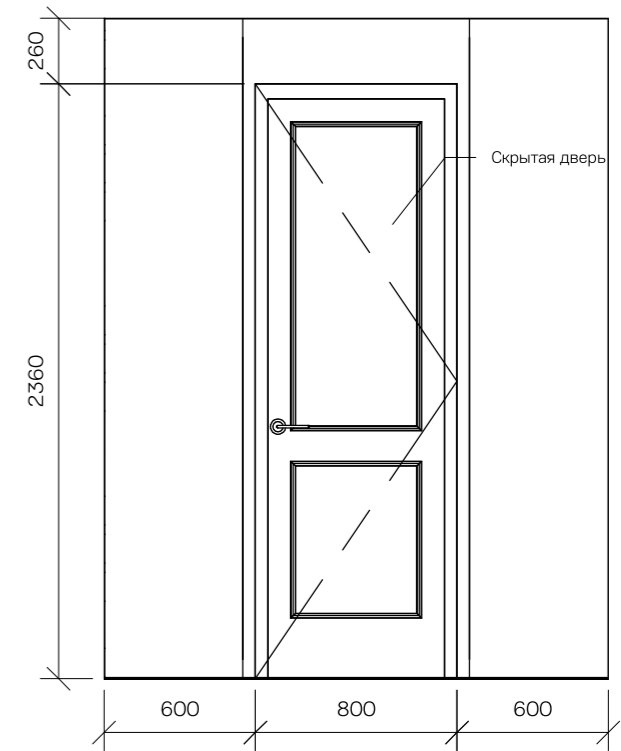
План гардероба



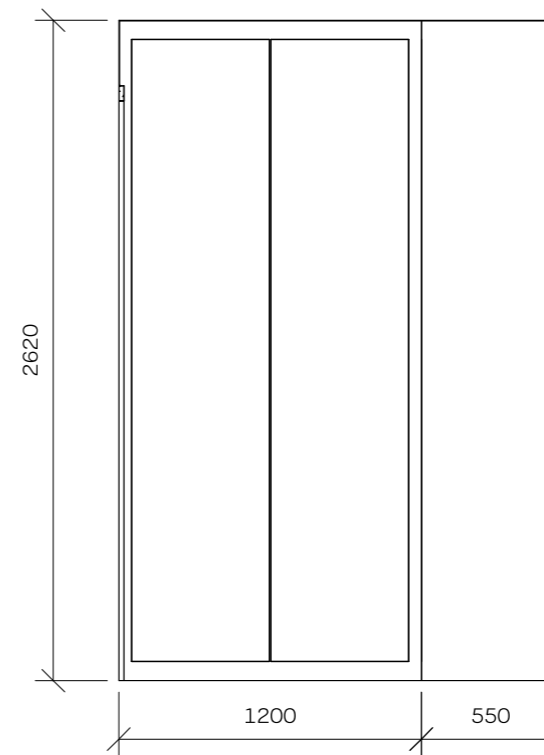
Вид 1




Вид 2



Вид 3



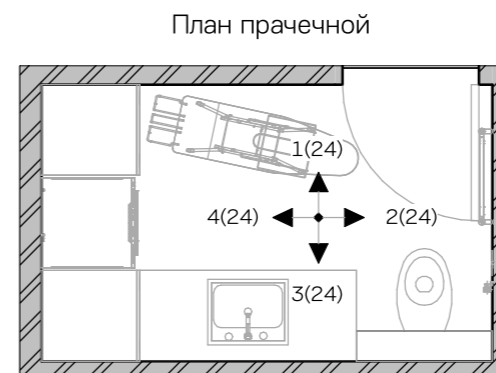
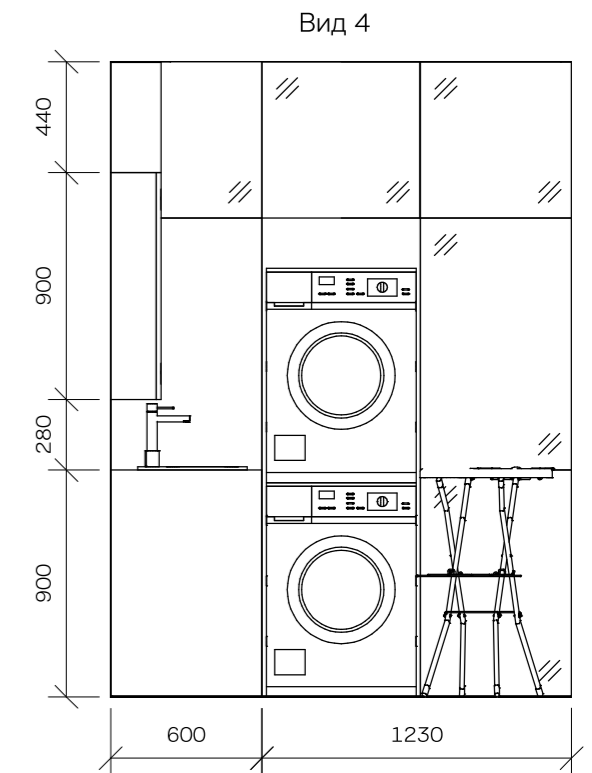
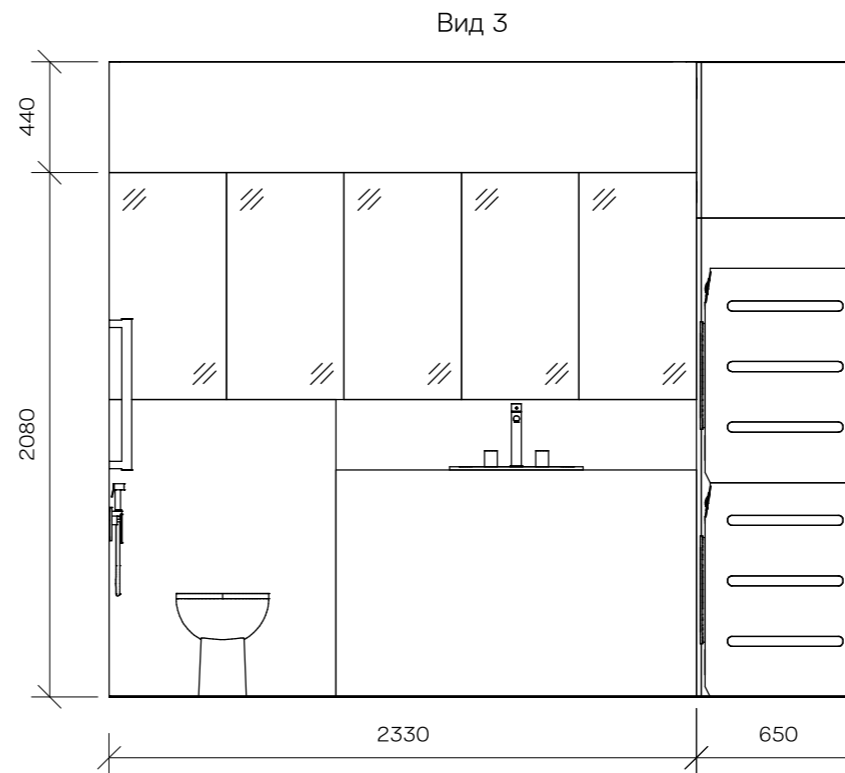
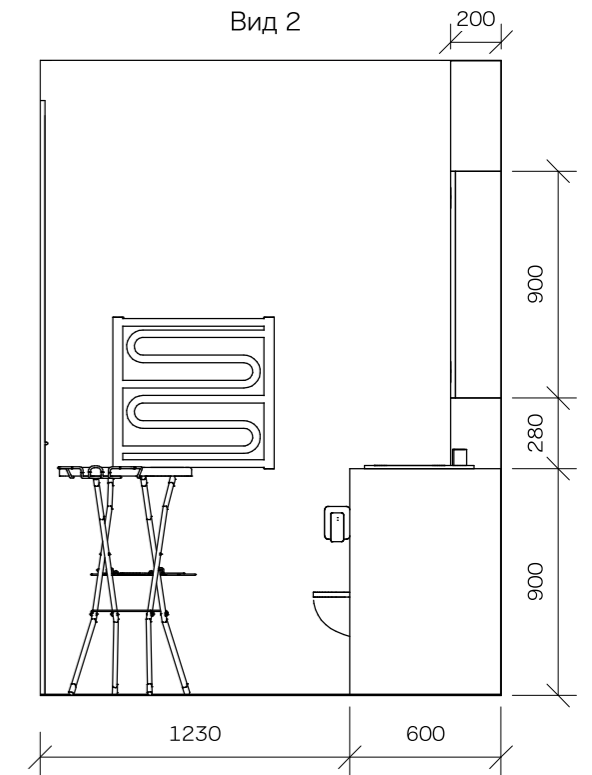
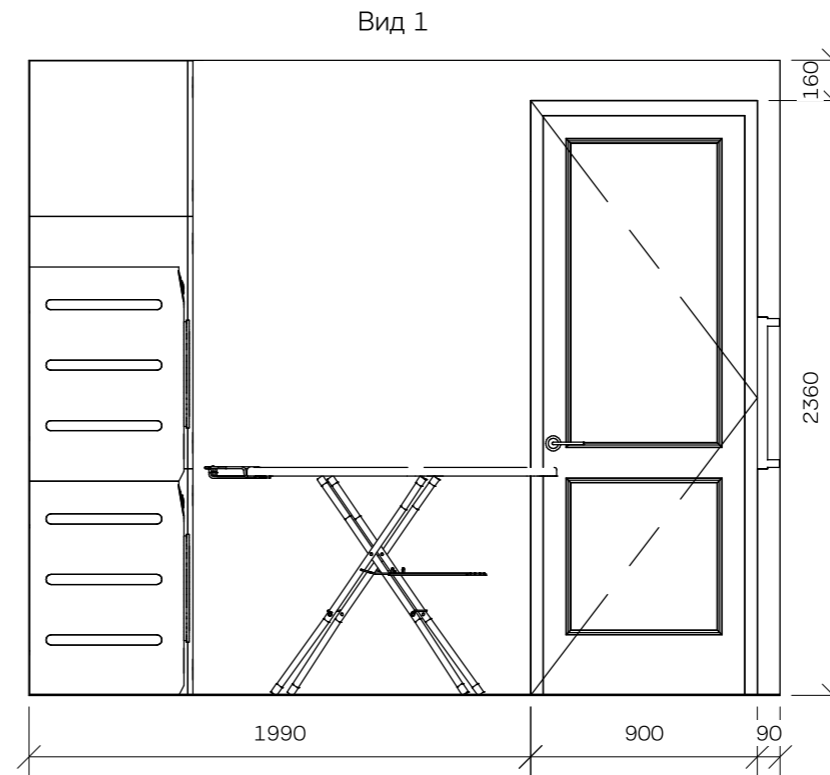
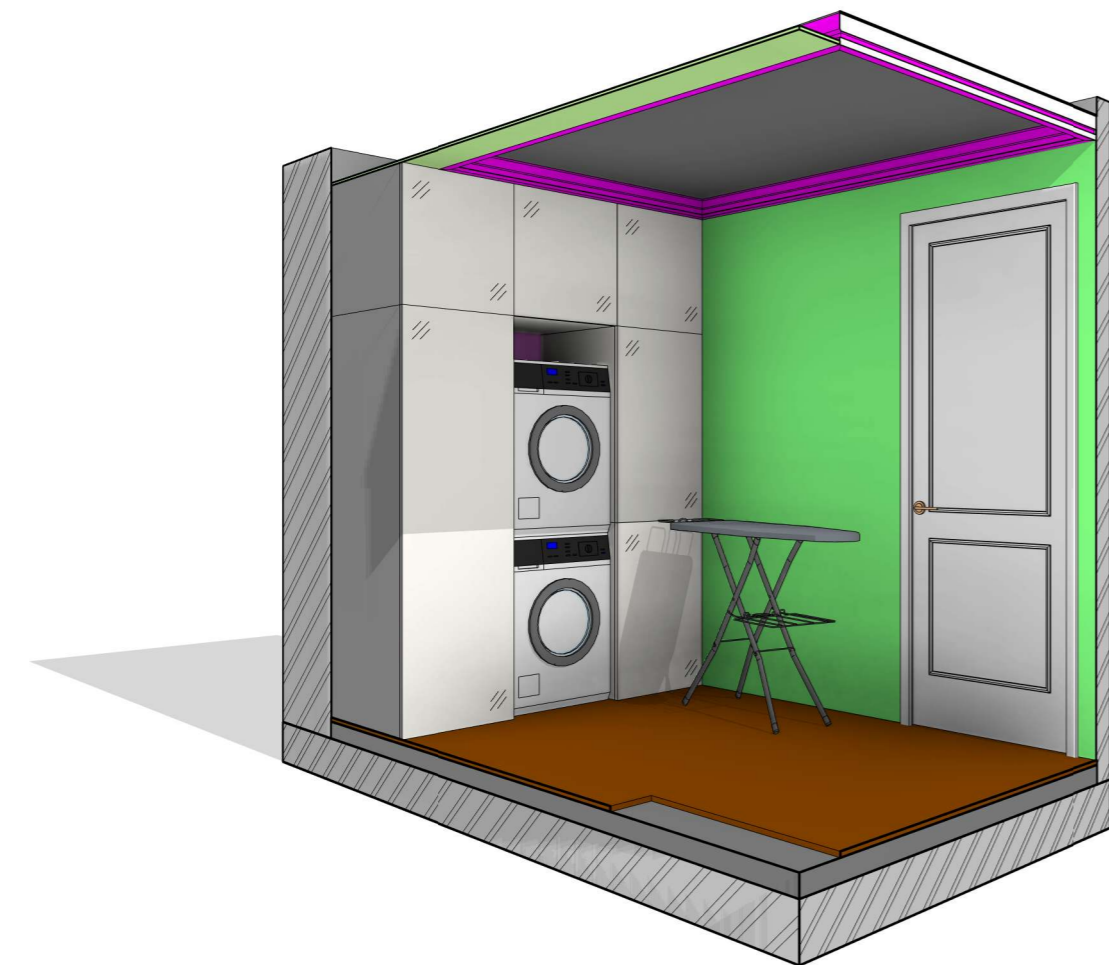
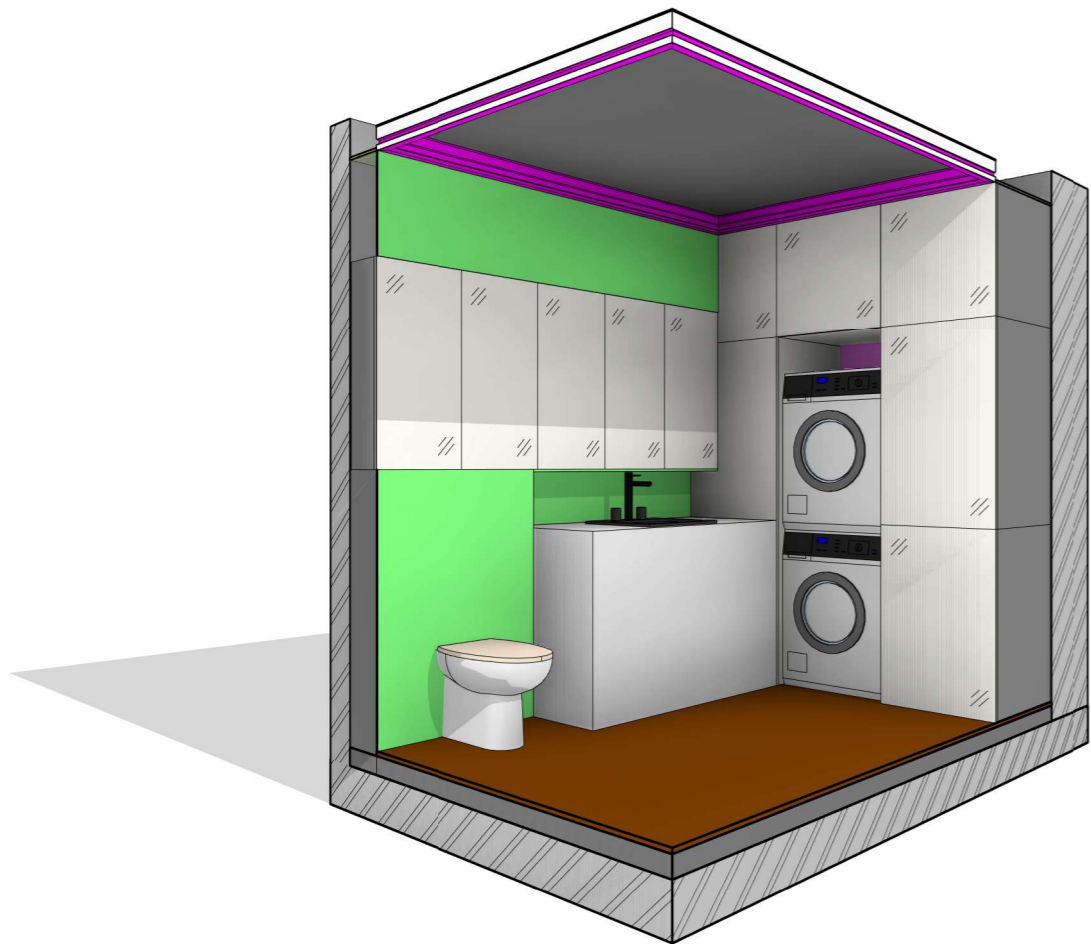
Вид 4



**Примечания:**

1. Размеры указаны в миллиметрах
2. Размеры уточнять по месту
3. Высота помещения 2700 мм
4. За отметку 0.000 принята отметка чистового пола
5. Опуск натяжного потолка 80мм
6. Опуск потолка из ГКЛ 180мм
7. Скрытые двери показаны условно
8. Геометрия мебели и сантехники показана условно
9. Смотреть совместно с визуализацией

Заказчик	Абрамов Д.М.	Дизайн-проект квартиры	Лист
Дизайнер	Герасимов А.А.	Развертки. Гардероб	23

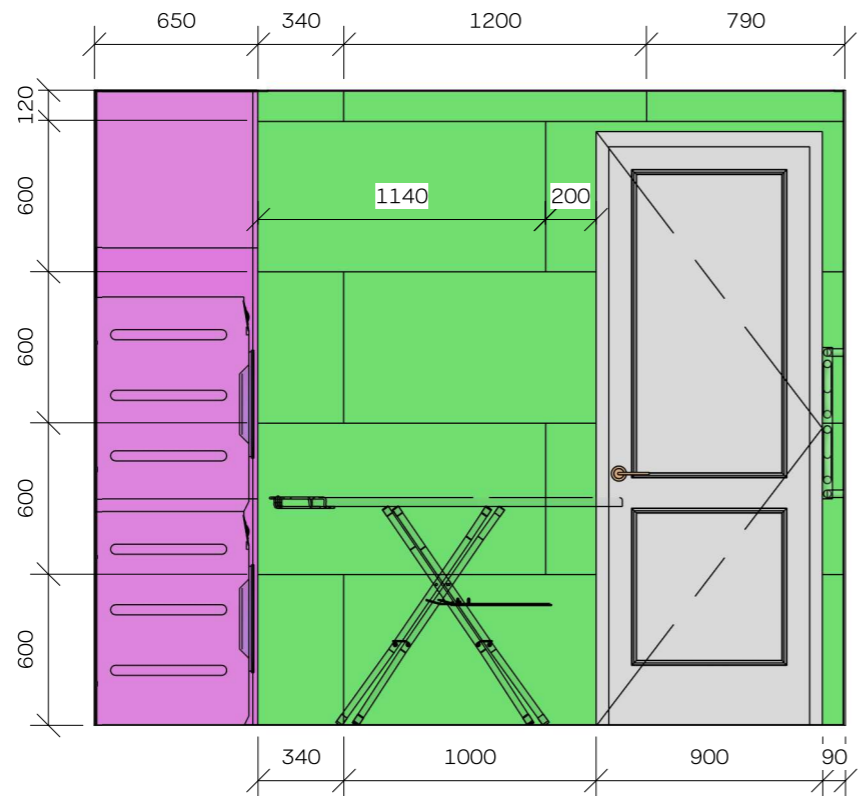


**Примечания:**

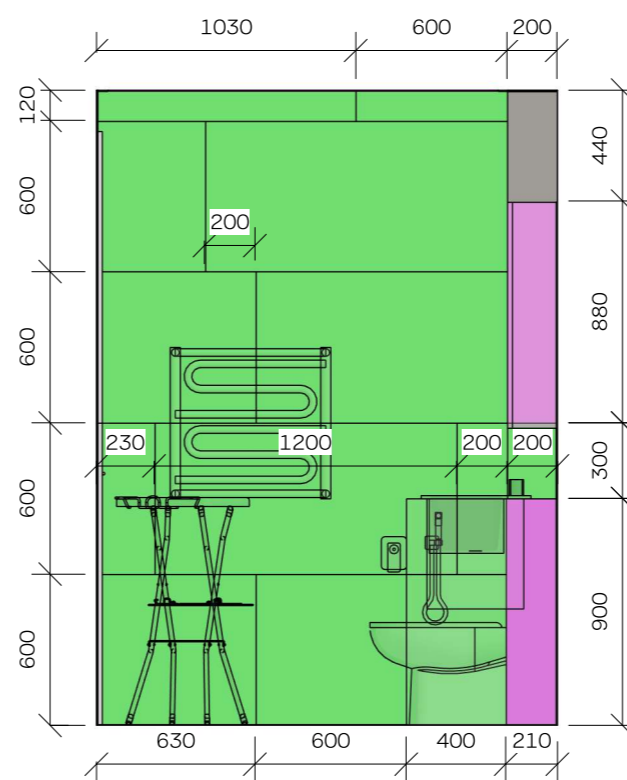
1. Размеры указаны в миллиметрах
2. Размеры уточнять по месту
3. Высота помещения 2700 мм
4. За отметку 0.000 принята отметка чистового пола
5. Опуск натяжного потолка 80мм
6. Опуск потолка из ГКЛ 180мм
7. Геометрия мебели и сантехники показана условно
8. Смотреть совместно с визуализацией

Заказчик	Абрамов Д.М.	Дизайн-проект квартиры	Лист
Дизайнер	Герасимов А.А.	Развертки. Прачечная	24

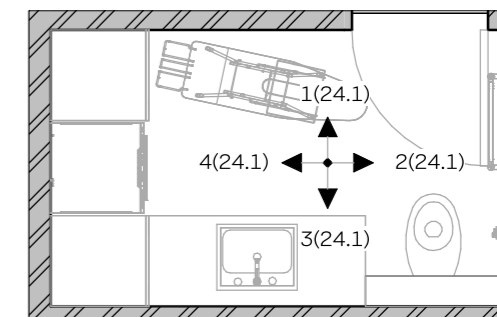
Вид 1



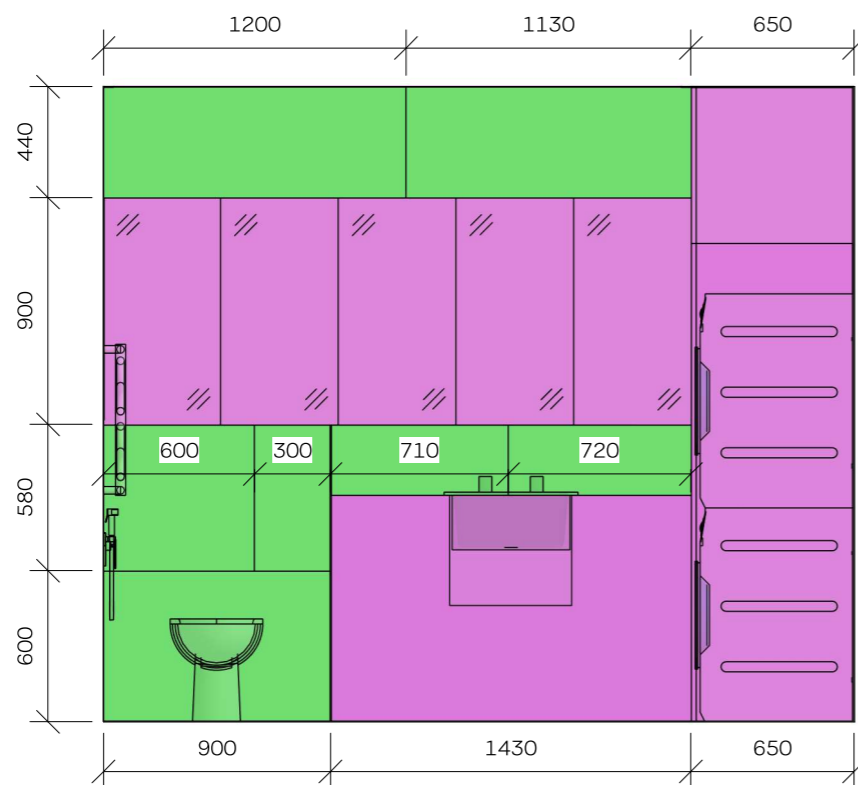
Вид 2



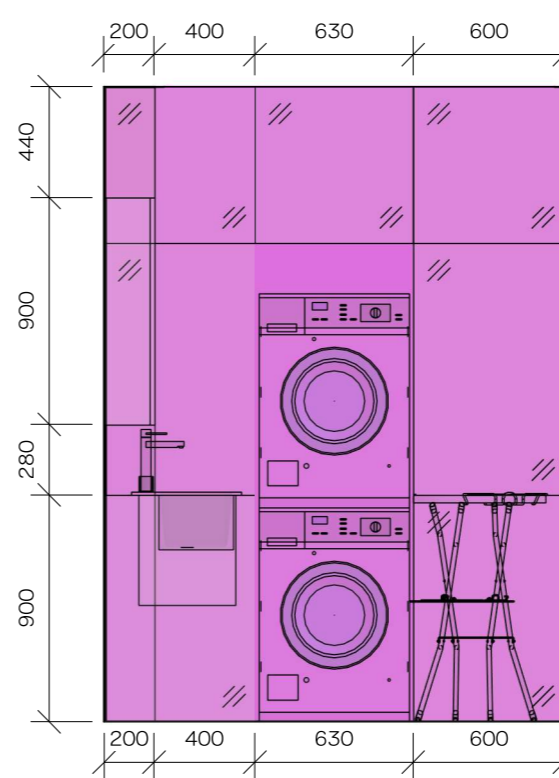
Маркировочный план



Вид 3



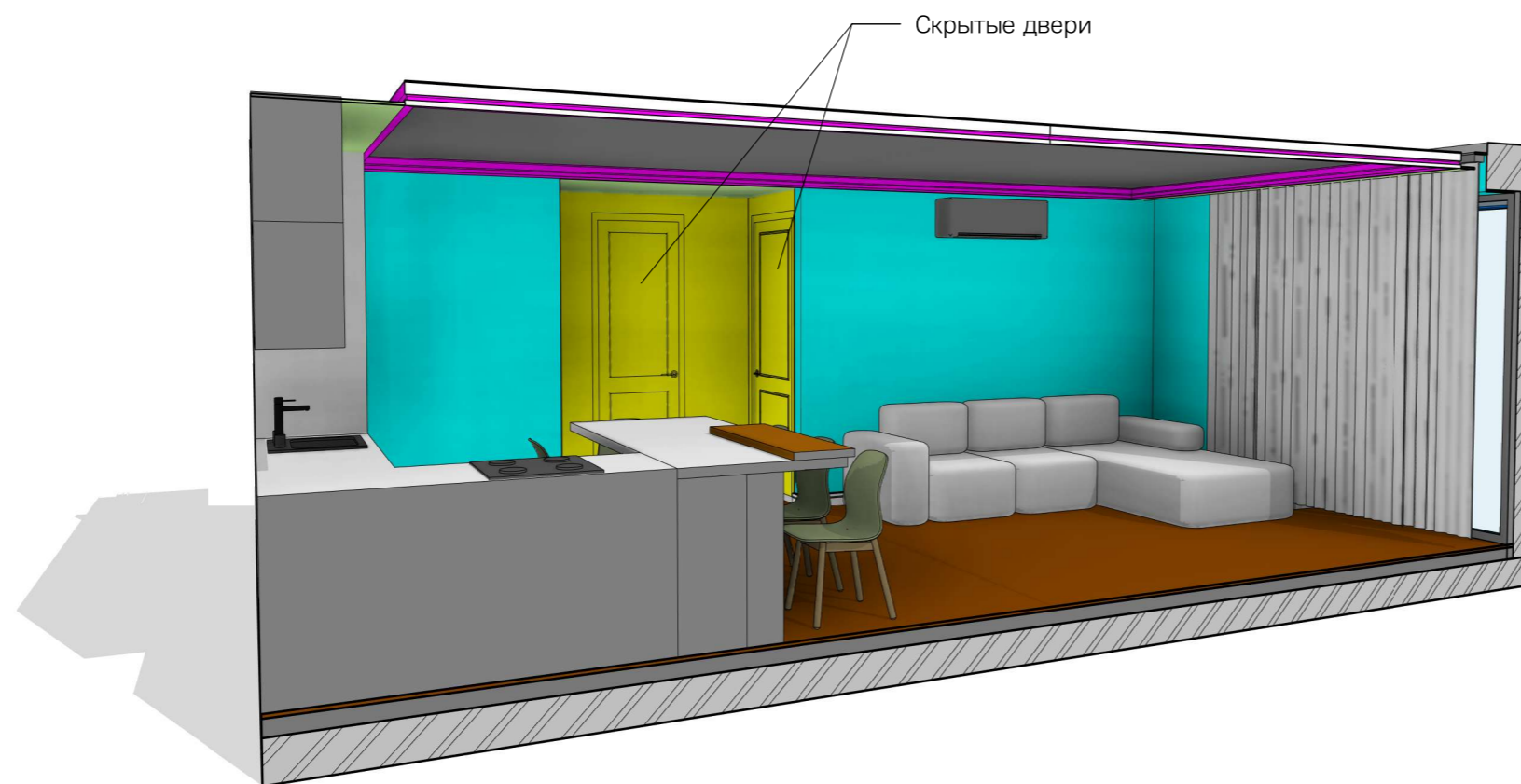
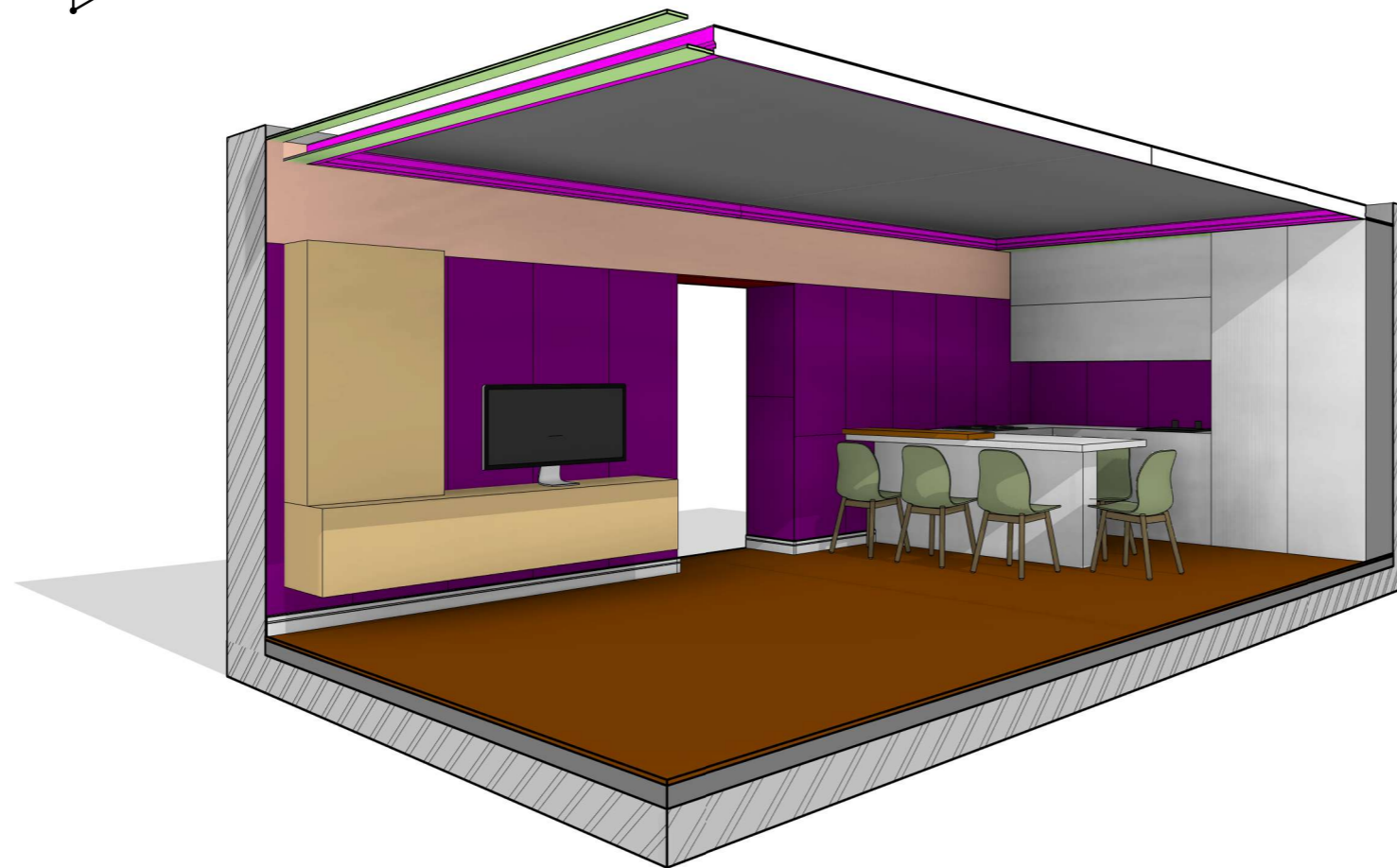
Вид 4



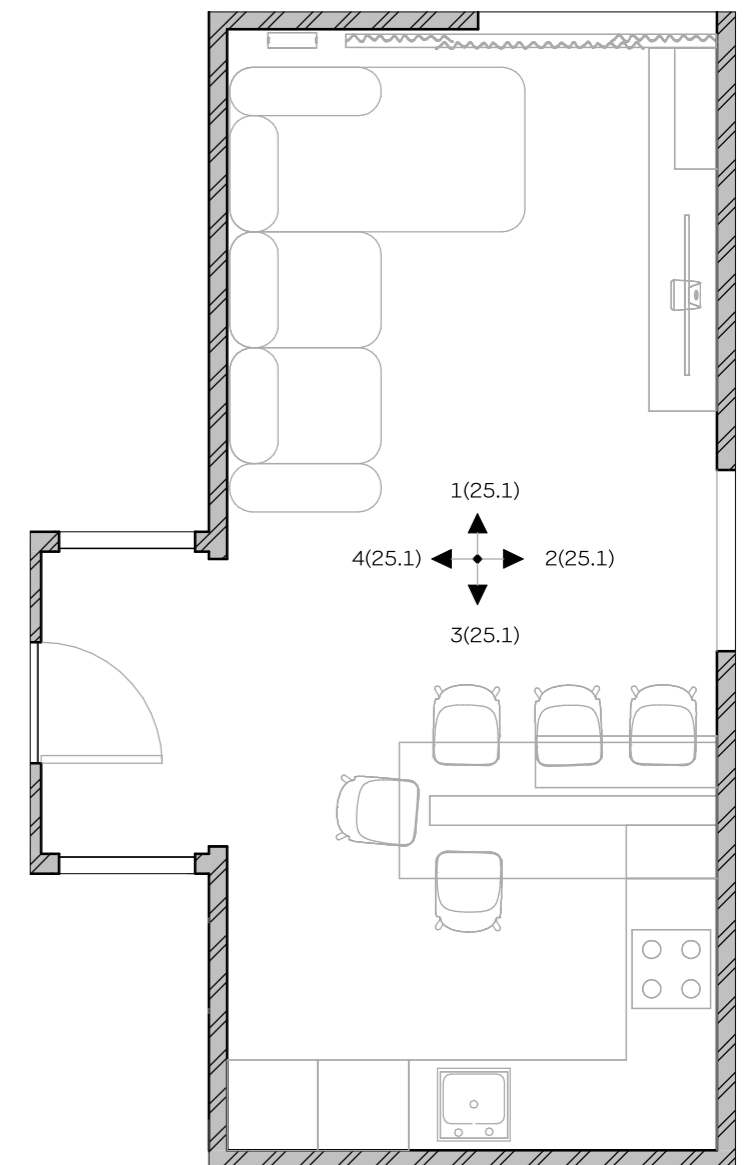
**Примечания:**

1. Размеры указаны в миллиметрах
2. Размеры уточнять по месту
3. Высота помещения 2700 мм
4. За отметку 0.000 принята отметка чистового пола
5. Опуск натяжного потолка 80мм
6. Опуск потолка из ГКЛ 180мм
7. Геометрия мебели и сантехники показана условно
8. Смотреть совместно с визуализацией

Заказчик	Абрамов Д.М.	Дизайн-проект квартиры	Лист
Дизайнер	Герасимов А.А.	Раскладка плитки. Прачечная	24.1



План гостиной и кухни



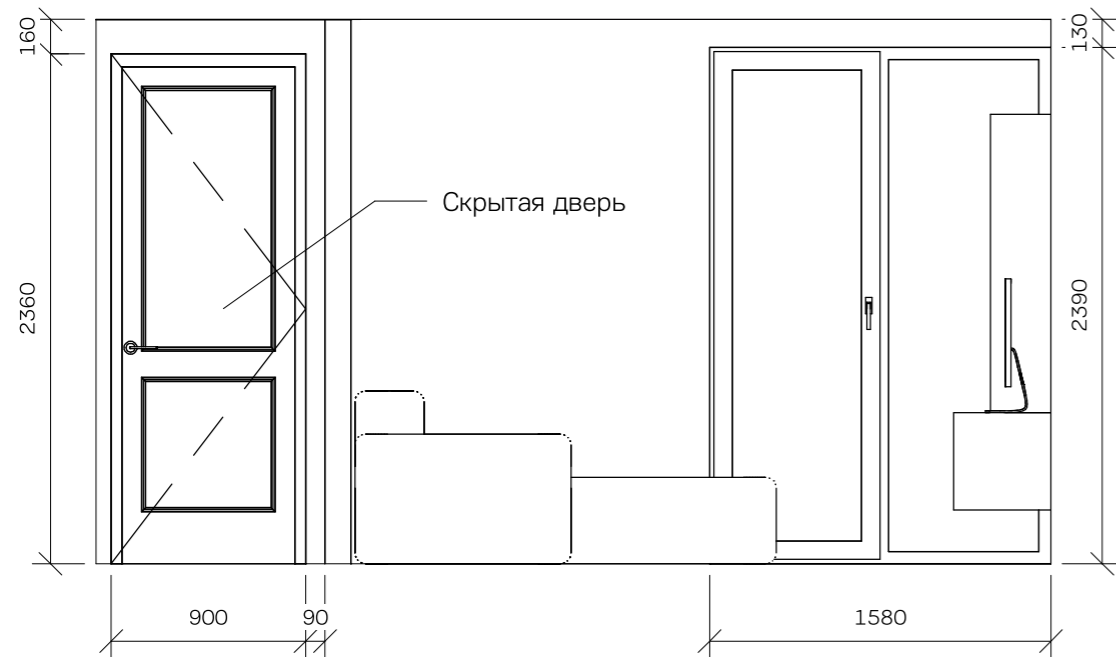
Примечания:

1. Размеры указаны в миллиметрах
2. Размеры уточнять по месту
3. Высота помещения 2700 мм
4. За отметку 0.000 принята отметка чистового пола
5. Опуск натяжного потолка 80мм
6. Опуск потолка из ГКЛ 180мм
7. Скрытые двери показаны условно
8. Геометрия мебели и сантехники показана условно
9. Смотреть совместно с листом 25.1 и визуализацией

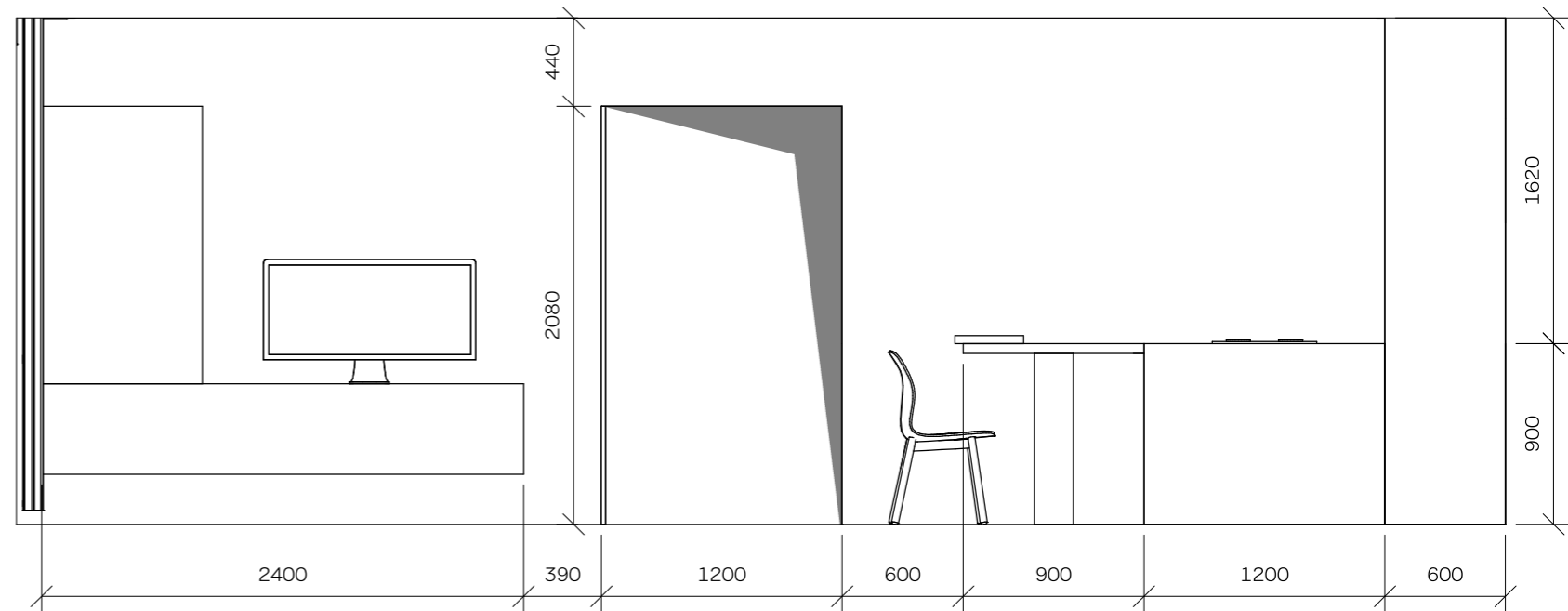
Заказчик	Абрамов Д.М.	Дизайн-проект квартиры	Лист
Дизайнер	Герасимов А.А.	Развертки. Гостиная и кухня	25



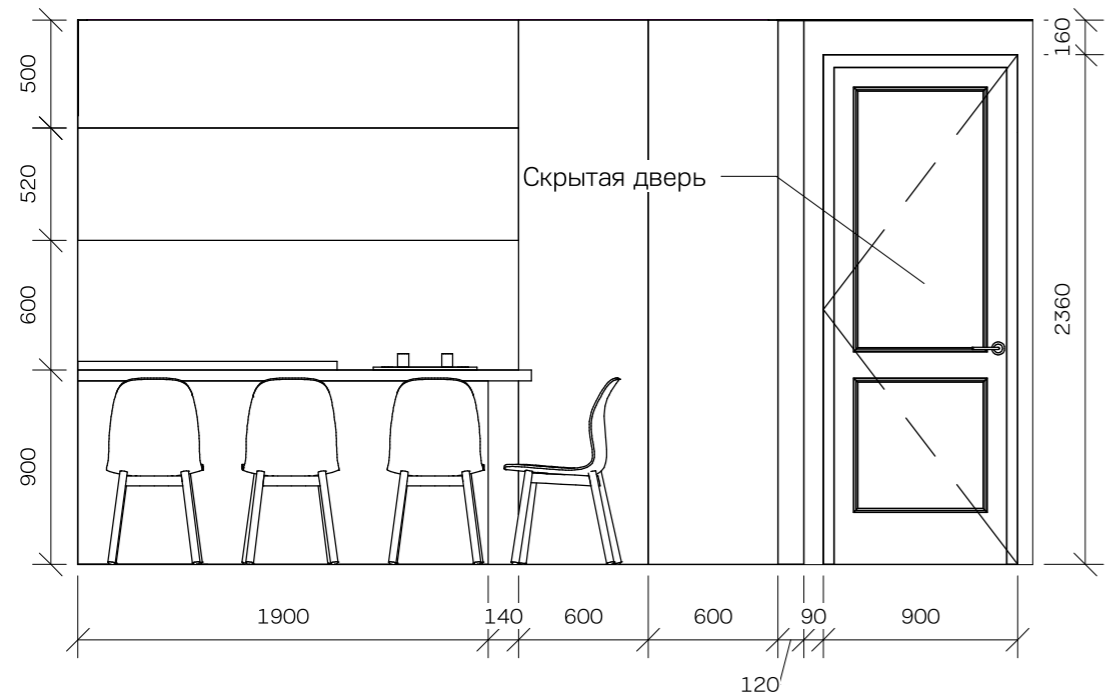
Вид 1



Вид 2



Вид 3



Вид 4

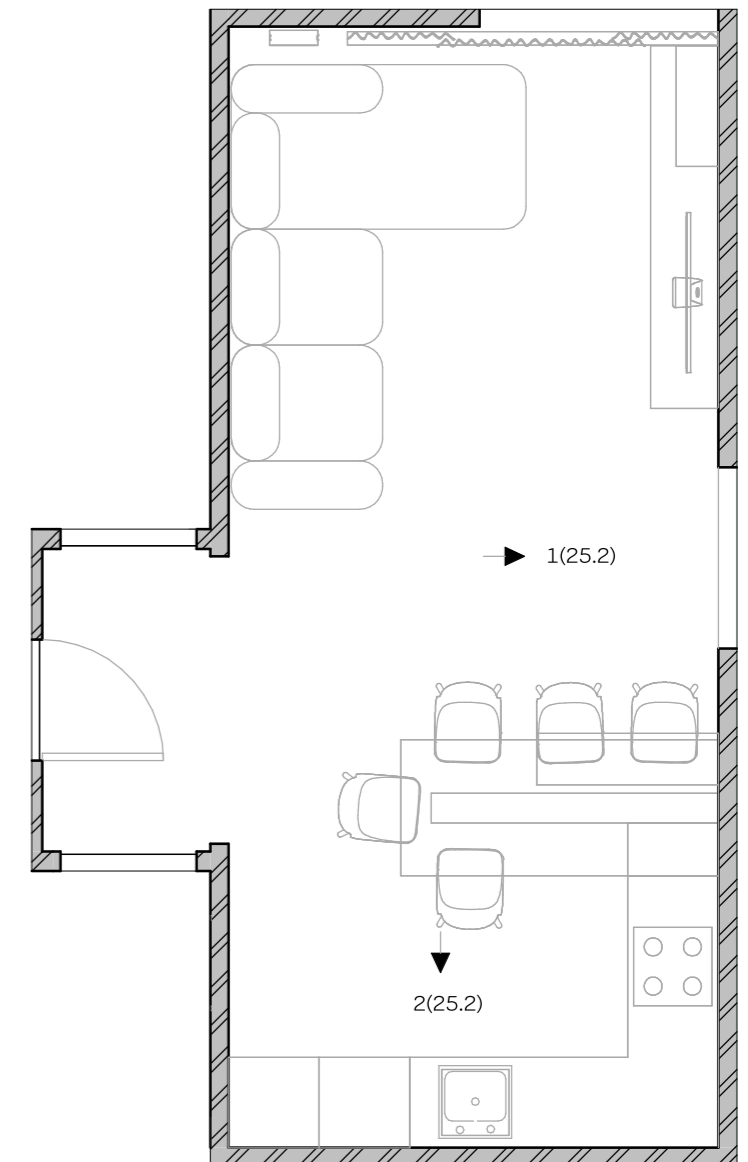


**Примечания:**

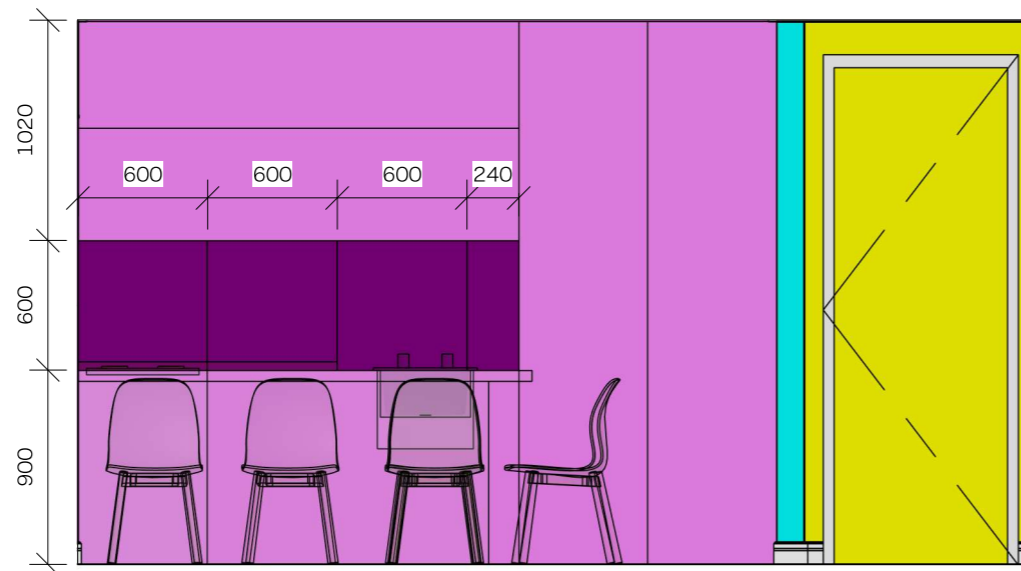
1. Размеры указаны в миллиметрах
2. Размеры уточнять по месту
3. Высота помещения 2700 мм
4. За отметку 0.000 принята отметка чистового пола
5. Опуск натяжного потолка 80мм
6. Опуск потолка из ГКЛ 180мм
7. Скрытые двери показаны условно
8. Геометрия мебели и сантехники показана условно
9. Смотреть совместно с листом 25 и визуализацией

Заказчик	Абрамов Д.М.	Дизайн-проект квартиры	Лист
Дизайнер	Герасимов А.А.	Развертки. Гостиная и кухня (продолжение)	25.1

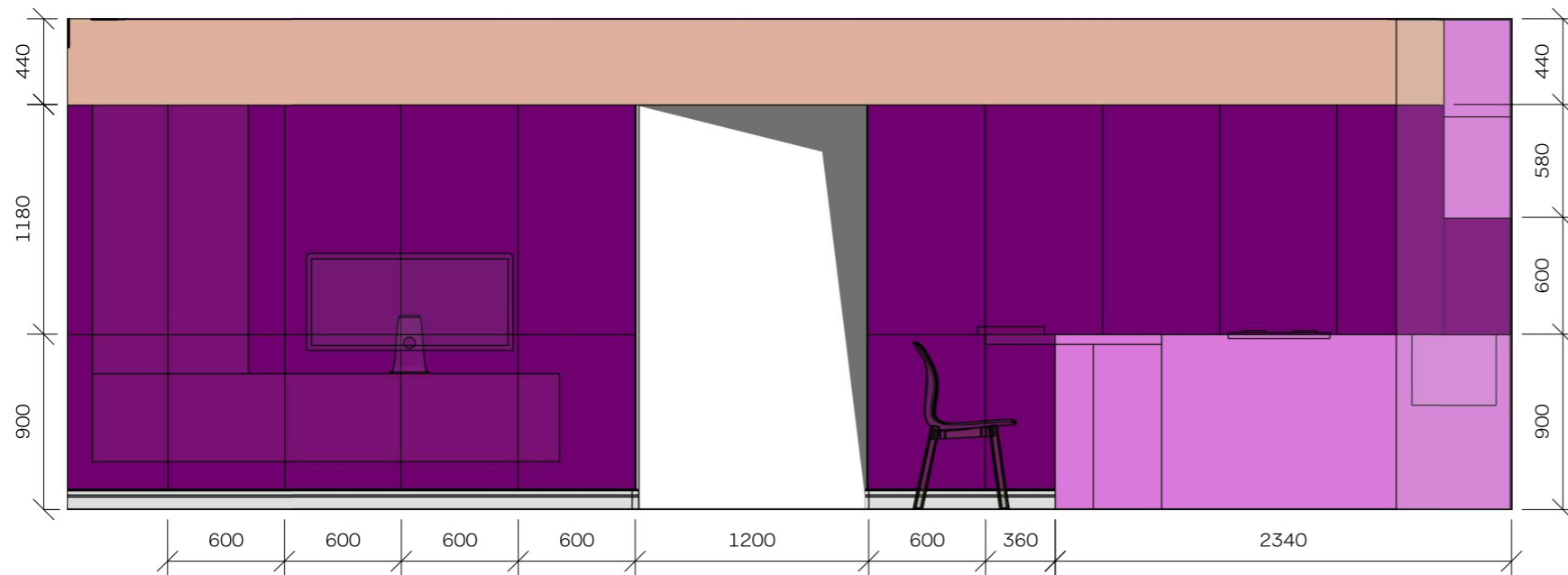
Маркировочный план



Вид 2



Вид 1



**Примечания:**

1. Размеры указаны в миллиметрах
2. Размеры уточнять по месту
3. Высота помещения 2700 мм
4. За отметку 0.000 принята отметка чистового пола
5. Опуск натяжного потолка 80мм
6. Опуск потолка из ГКЛ 180мм
7. Геометрия мебели и сантехники показана условно
8. Смотреть совместно с визуализацией

Заказчик	Абрамов Д.М.	Дизайн-проект квартиры	Лист
Дизайнер	Герасимов А.А.	Раскладка плитки. Гостиная и кухня	25.2

Заказчик	Абрамов Д.М.	Дизайн-проект квартиры	Лист
Дизайнер	Герасимов А.А.	Визуализация. Детская	26




Заказчик	Абрамов Д.М.	Дизайн-проект квартиры	Лист
Дизайнер	Герасимов А.А.	Визуализация. Спальня	27



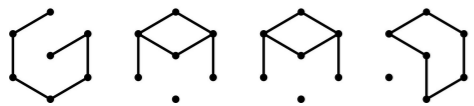
Заказчик	Абрамов Д.М.	Дизайн-проект квартиры	Лист
Дизайнер	Герасимов А.А.	Визуализация. Кабинет	28



Заказчик	Абрамов Д.М.	Дизайн-проект квартиры	Лист
Дизайнер	Герасимов А.А.	Визуализация. Гостиная 2	29



Заказчик	Абрамов Д.М.	Дизайн-проект квартиры	Лист
Дизайнер	Герасимов А.А.	Визуализация. Балкон	30



GAAD  
INTERIOR  
DESIGN



Заказчик	Абрамов Д.М.	Дизайн-проект квартиры	Лист
Дизайнер	Герасимов А.А.	Визуализация. Коридор	31





Заказчик	Абрамов Д.М.	Дизайн-проект квартиры	Лист
Дизайнер	Герасимов А.А.	Визуализация. Ванная	32



Заказчик	Абрамов Д.М.	Дизайн-проект квартиры	Лист
Дизайнер	Герасимов А.А.	Визуализация. СУ	33



Заказчик	Абрамов Д.М.	Дизайн-проект квартиры	Лист
Дизайнер	Герасимов А.А.	Визуализация. Прачечная	34



Заказчик	Абрамов Д.М.	Дизайн-проект квартиры	Лист
Дизайнер	Герасимов А.А.	Визуализация. Гостиная, кухня	35